

Презентация к уроку  
окружающего мира  
**«В царстве грибов».**

Выполнила:  
учитель начальных классов  
МБОУ школы №1  
Астрова Ольга Сергеевна




г. Кулебаки, 2015 г.

# Царства природы

## Царство растений

## Царство животных

## Царство грибов





“Здравствуйте, ребята! Я рад сопровождать вас в нашем лесу. Я приготовил вам корзину для грибов. Грибы эти вырастут в лесу в том случае, если вы покажите свои знания. Чем больше мы узнаем на уроке, тем полнее будет ваша корзина”.



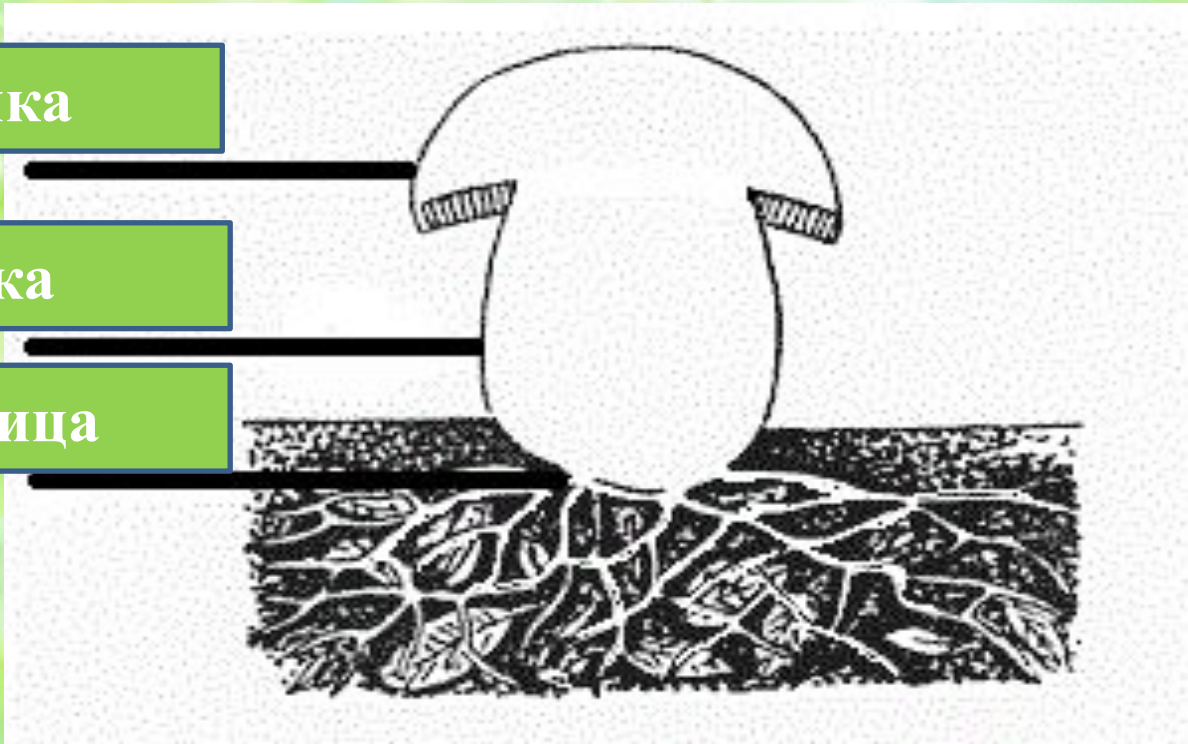
# Строение гриба.

Карточка №2.

Шляпка







Ножка

Грибница




**Слова для справок:** шляпка, ножка, грибница.







Сетконоска  
сдвоенная



Решеточник  
красный



Рогатик  
пестиковый



Паутичник  
фиолетовый



Грифола  
курчавая




Шишкогриб  
хлопьевожковый

# Самостоятельная работа

<b>Грибы – это растения.</b>	<b>-</b>
<b>Главной частью гриба является плодовое тело.</b>	
<b>Шляпка и ножка образуют плодовое тело.</b>	<b>-</b>
<b>Может ли гриб вырасти на дереве?</b>	<b>+</b>
<b>Животные едят несъедобные грибы.</b>	<b>+</b>
<b>Шампиньон – это ядовитый гриб.</b>	<b>+</b>
<b>Бледная поганка – это съедобный гриб.</b>	
<b>Размножаются грибы спорами.</b>	<b>+</b>
	<b>-</b>
	<b>-</b>
	<b>+</b>



# «Температура» настроения.



**Вам было интересно работать, вы узнали для себя много нового.**




**Во время урока возникали трудности. Но, в целом, всё получилось.**



**Вам было неинтересно на уроке. Ничего нового вы для себя не узнали.**





**Спасибо за урок!**