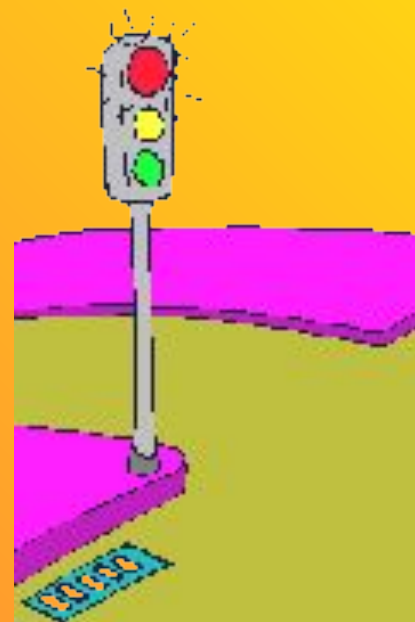


# Светофорик

приглашает





**Правила движения –  
Важная наука.  
Соблюдать их все должны  
И бабушки и внуки!**








**Если правила движенья  
Ты не знаешь до сих пор,  
Мы начать с тобой готовы  
Очень нужный разговор!**






















































Можно переходить  
только при зелёном  
свете светофора.






Не успел перейти –  
остановись на сере-  
дине и пропусти  
транспорт.






**Нельзя выбегать на мостовую!**






Такие игры приводят к несчастью!






Проезжая часть – не  
для гулянья.





Нельзя переходить  
улицу не убедившись  
в отсутствии транс-  
порта.






**Можно ходить вдоль  
шоссе только по  
левой обочине.**





**Нельзя перелезать  
через ограждение.  
Это опасно!**






**Можно ждать транспорт  
только на посадочной  
площадке.**





**Если рядом дорога  
- лучше найти другую  
горку.**





Переходя улицу, не считай ворон.

# Пешеход это-

- 1. Человек, производящий работу на дороге.**
- 2. Лицо, идущее по тротуару.**
- 3. Лицо, находящееся вне транспортного средства на дороге и не производящее на ней работу**



**Какие из перечисленных ситуаций  
могут стать причинами  
дорожно-транспортных  
происшествий?**

- 1. Переход дороги в  
неустановленном месте.***
- 2. Игры на мостовой***
- 3. Хождение по проезжей части***

**Как должна двигаться пешая колонна по проезжей части ?**

- 1. По левому краю дороги, навстречу движущемуся транспорту.***
- 2. По правому краю дороги, по направлению движения транспорта.***
- 3. По середине дороги.***



## Где разрешается кататься на санках и лыжах?

- 1. По дороге, предназначенной для пешеходов.*
- 2. По правой стороне проезжей части.*
- 3. В парках, скверах, стадионах, т.е. там, где нет опасности выезда на проезжую часть.*

# Что такое тротуар?

- 1. Дорога для велосипедистов.*
- 2. Дорога для пешеходов.*
- 3. Дорога для транспорта*



**Презентацию подготовила  
учитель начальных классов  
Нечетова Ольга Викторовна  
с использованием материалов с сайта  
[www.viki.rdf.ru](http://www.viki.rdf.ru)**