


# ЭКСКУРСИЯ В ЗИМНИЙ ЛЕС

Занятие по ознакомлению с  
окружающим миром.

## ***Ход занятия***

1. Художественное слово.
2. Экскурсия в зимний лес.
3. Беседа о зимнем лесе.
4. Дидактические игры.
5. Заключительная часть.
6. Подведение итогов.





© Maxim F

# Следы в лесу

## лиса

белка



ВОЛК





Здравствуй, лес, дремучий лес, полный сказок и чудес!  
Ты о чем шумишь листвою ночью темной, грозовой?  
Что нам шепчешь на заре, весь в росе, как в серебре?  
Кто в глуши твоей таится? Что за зверь? Какая птица?  
Все открой, не утай: ты же видишь – мы свои!





# Экскурсия в зимний лес




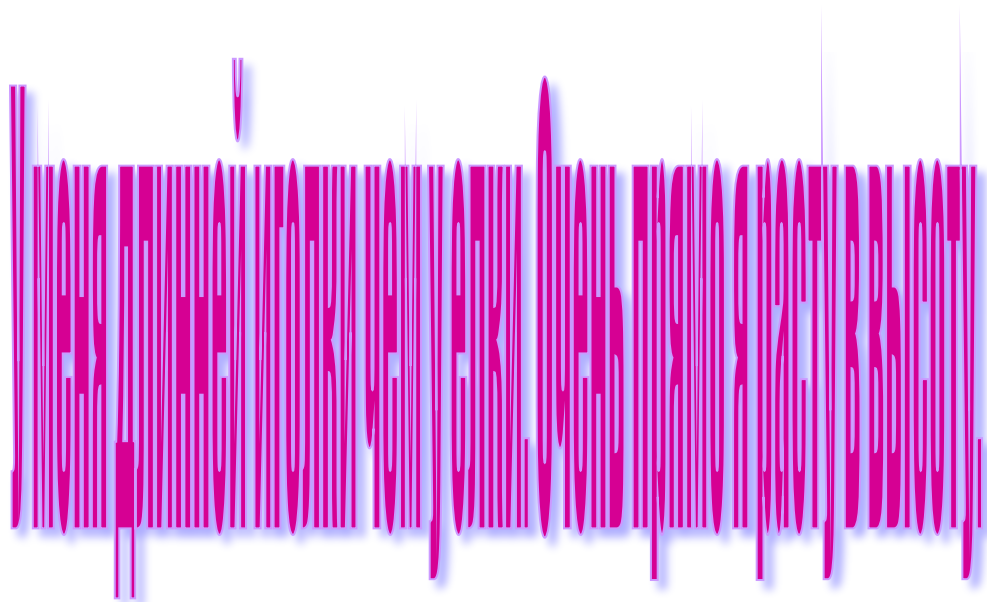
# Отгадай загадку.

Что же эта за  
девица:  
не швея,  
не мастерица,  
ничего сама  
не шьет,  
а в иголках  
круглый год?





# Отгадай загадку:





# Отгадай загадку



*Меня не растили.  
Из снега слепили.  
Вместо носа ловко  
вставили морковку.  
Глаза угольки.  
Руки-сучки.  
Холодная, большая...  
Кто я такая?*

# ФИЗКУЛЬТМИНУТКА


Я мороза не боюсь,  
С ним я крепко подружусь.  
Подойдет ко мне мороз,  
Тронет руку, тронет нос.  
Значит, надо не зевать,  
Прыгать, бегать и играть.






# Узнай дерево

Рябина



Берёза





# Народные пословицы.

*Мороз не велик, да стоять не велит.*

*Спасибо, мороз, что снегу нанес.*

*Береги нос в большой мороз!*

*Солнце - на лето, зима - на мороз!*





# Скороговорки

***Сани, сани! Едут сами!  
Через горы и леса едут сани - чудеса!***





Что делают звери зимой?







# Помощь птицам зимой.



# Народные приметы

Дым столбом - к морозу.

Воробьи дружно расчирикались - к оттепели.





