

Я - ученик

Правила поведения учащихся в школе.

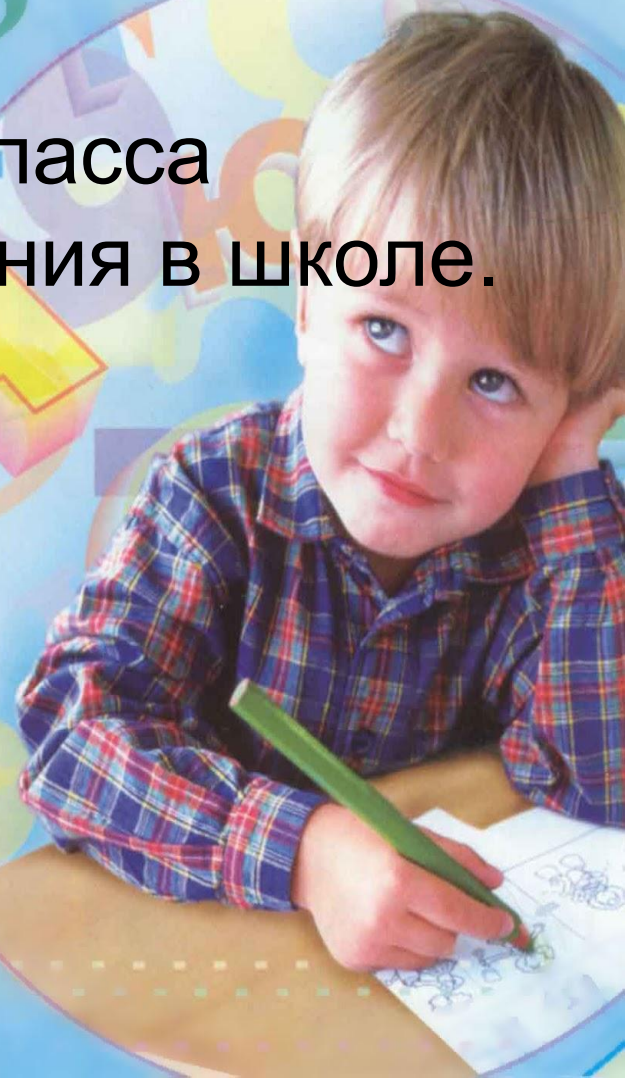
Автор: Козырева Екатерина,
ученица 2 «Б» класса

Руководитель: Асламова Ольга
Александровна,
учитель начальных классов



Цель

Узнать, как учащиеся моего класса
выполняют правила поведения в школе.



Задачи:

1. Выявить знания детей о правилах поведения учащихся в школе.
2. Узнать, как учащиеся 2-го «Б» выполняют эти правила.
3. Напомнить ребятам о правилах поведения в школе.
4. Обобщить полученные результаты.



Анкета

- 1. Какие правила поведения учащихся в школе вы знаете?**
- 2. Чем вы обычно заняты на перемене?**
- 3. Что необходимо сделать для того, чтобы школьники не нарушали правила поведения на переменах?**
- 4. Нарушаете ли вы правила поведения учащихся в школе?**

Ответы учеников на первый вопрос анкеты:

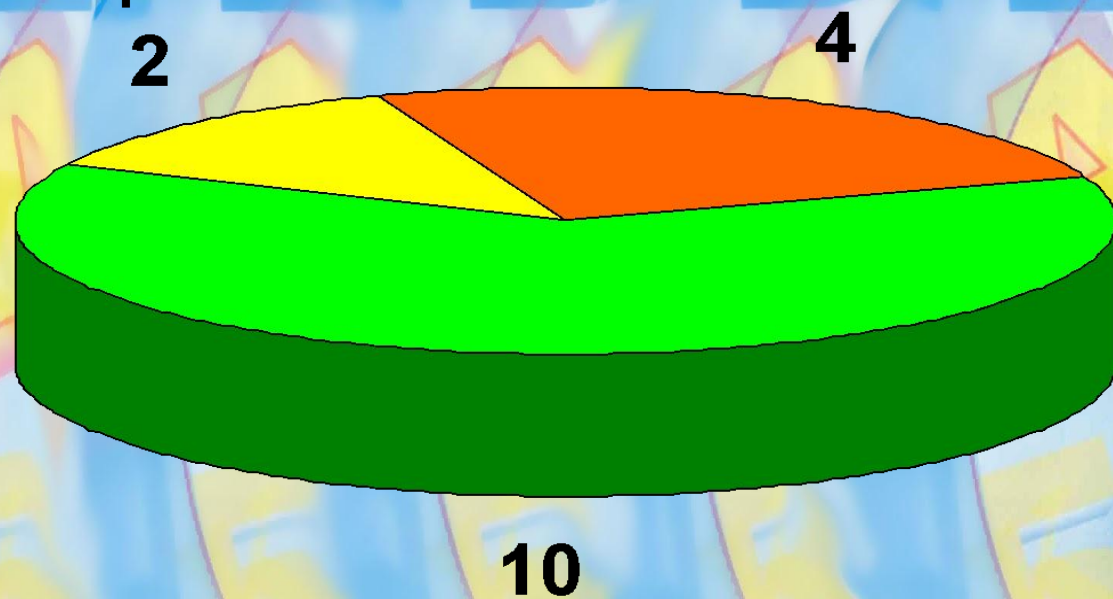
1. Одеваться культурно.
2. Здороваться с учителями
3. Не разговаривать на уроках, не выкрикивать с места, а поднимать руку при ответе на уроке.
4. Не драться, не обзывать, не грубить.
5. На переменах не бегать и не кричать.



 **Мои одноклассники знают правила**

Ответы учеников на второй вопрос анкеты:

- Бегают
- Сидят, посещают библиотеку, читают
- Играют



Многие ребята, бегая на переменах,

Ответы учеников на третий вопрос анкеты:

Организовать
игровой уголок

Настольные
игры

Книги

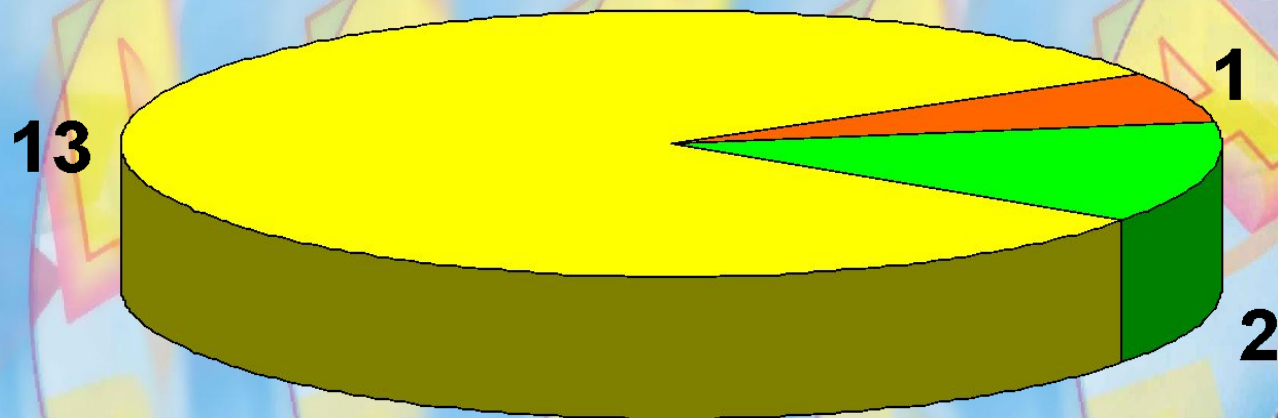
Альбомы для
раскрашивани
я




Вот такой выход предлагают мои одноклассники из этой сложной ситуации.

Ответы учеников на четвертый вопрос анкеты:

- Никогда не нарушают правила
- Нарушают иногда
- Нарушают всегда



 Мои одноклассники знают правила поведения учащихся в школе, но, при этом, довольно часто

ФОТОРЕПОРТАЖ

«Мы и правила»



1. Одевайте подходящую в школу одежду.



2. Уважайте учителя.



3. Сиди за партой ровно, не вертись



4. Не болтай на уроке.



5. Не подсказывайте



6. Не бегайте на перемене



7. Хорошо веди себя в школьной столовой.



