

Инструкция по
работе с сервисом
зачисления в 1 класс

www.school.kirovedu.ru

Начало работы

- 1 марта 2013 г. – прием заявлений в лицеи и гимназии
- 7 марта 2013 г. – прием заявлений в остальные ОУ города

**Время начала подачи заявлений
в электронном виде 09:00**

Список ОУ, принимающих заявления с 1 марта

- КОГОБУ "Вятская гуманитарная гимназия с углубленным изучением английского языка"
- КОГОКУ "Кировский физико-математический лицей"
- КОГОАУ "Лицей естественных наук"
- МОАУ "Вятская православная гимназия во имя преподобного Трифона Вятского" города Кирова
- МОАУ "Лицей №21" города Кирова
- МОАУ "Гимназия № 46" города Кирова
- МБОУ "Художественно-технологический лицей" города Кирова
- МОАУ "Гимназия имени Александра Грина" г. Кирова
- МОАУ "Лингвистическая гимназия" города Кирова №1
- МКОУ "Начальная общеобразовательная школа "Ступени" города Кирова" №35

Список ОУ, принимающих заявления с 7 марта

СОШ № 2,4,5,8,14,16,18,20,22,
31,32,34,40,42,45,53,54,55,56,57,59,70,71,73

ООШ №1,7,19,24,33,39,68,69

СОШ с УИОП № 9,10,27,28,30,37,47,48,
51,52,58,60,61,62,65,66,74

Особенности подачи

заявления в электронном виде

- Время подачи заявления НЕ ФИКСИРУЕТСЯ!!!
- При наличии неточных (ошибочных) данных в сведениях о ребенке или заявителе – заявление может быть отклонено образовательным учреждением без рассмотрения

Вход на портал

Для начала работы с порталом, вам необходимо открыть браузер:



И ввести в адресную строку адрес портала:

www.kirovedu.ru

Шаг 1: Регистрация на портале www.kirovedu.ru



kirovedu.ru

Единый информационно-образовательный портал города Кирова



[Главная](#)

[Учреждения ▼](#)

[Пресс-центр](#)

[Справочная информация](#)

[Интерактивные сервисы ▼](#)

[Электронные ресурсы](#)

О портале Мы рады приветствовать Вас на образовательном портале города Кирова!

Данный проект позволяет сделать образовательный процесс более «прозрачным» для родителей учеников и более эффективным и насыщенным для детей и педагогов. В различных разделах настоящего портала Вы можете:

- найти интересующую Вас информацию об образовательных услугах и учреждениях, предоставляющих эти услуги;
- воспользоваться сервисами постановки ребенка в очередь в детский сад и записью в первый класс;
- заполнить и проверить классные журналы учеников школ;
- обменяться мнениями и полезной информацией;
- поучаствовать в опросе, высказать свое мнение о качестве предоставляемых услуг.

Педагогам

- [Электронный журнал](#)
- [Методические материалы](#)
- [Расписание](#)
- [Форум](#)
- [Вакансии](#)

Родителям

- [Прием заявлений в детские сады](#)
- [Прием заявлений в школы](#)
- [Электронный дневник](#)
- [Форум](#)
- [Опрос мнений](#)

Ученикам

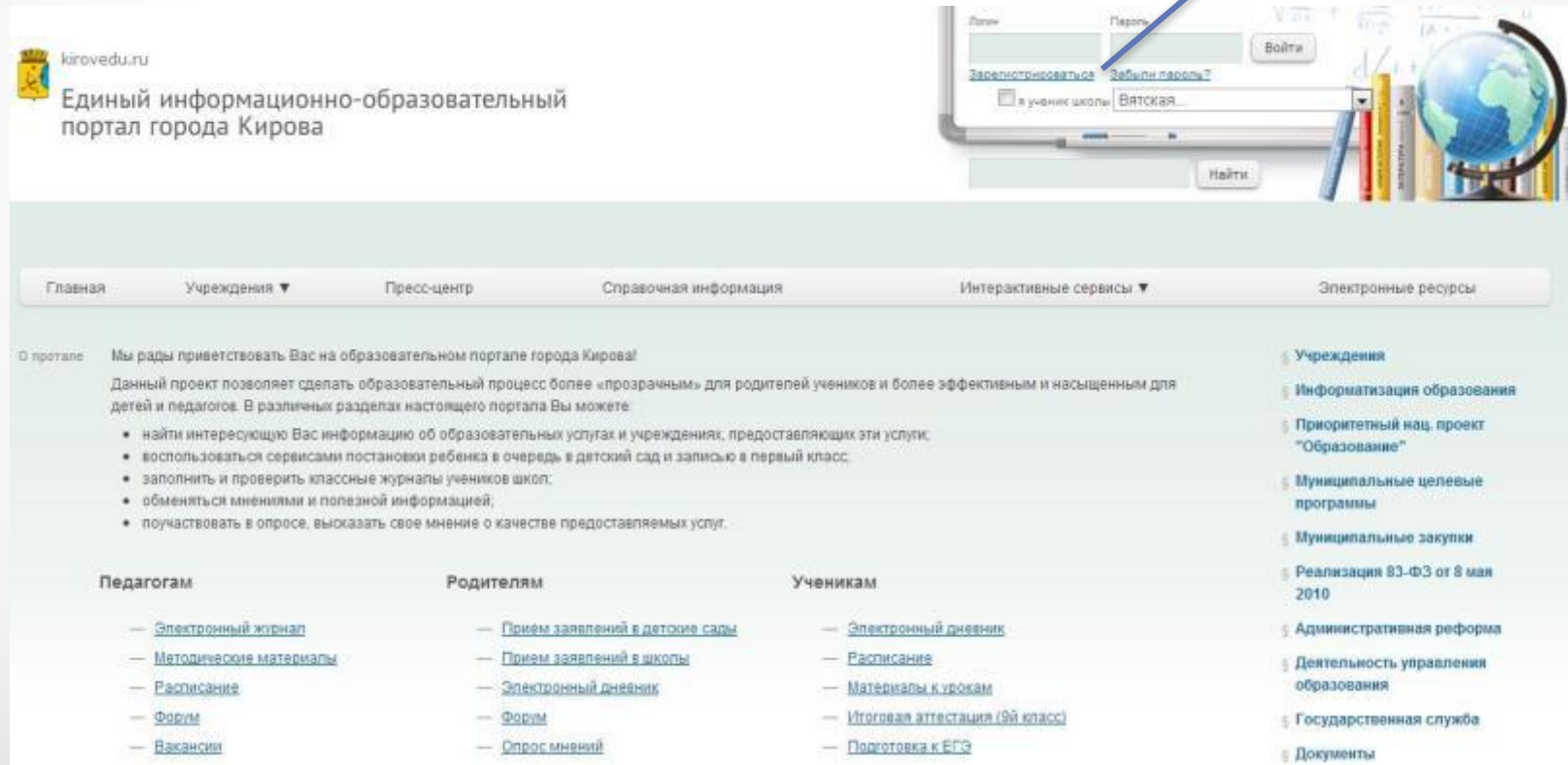
- [Электронный дневник](#)
- [Расписание](#)
- [Материалы к урокам](#)
- [Итоговая аттестация \(9й класс\)](#)
- [Подготовка к ЕГЭ](#)

Учреждения

- 5 [Информатизация образования](#)
- 5 [Приоритетный нац. проект "Образование"](#)
- 5 [Муниципальные целевые программы](#)
- 5 [Муниципальные закупки](#)
- 5 [Реализация 83-ФЗ от 8 мая 2010](#)
- 5 [Административная реформа](#)
- 5 [Деятельность управления образованием](#)
- 5 [Государственная служба](#)
- 5 [Документы](#)
- 5 [Единый государственный экзамен](#)
- 5 [Летний отдых](#)
- 5 [Педагогические династии](#)

Для подачи заявления о приёме ребёнка в 1 класс вначале необходимо зарегистрироваться на едином информационно-образовательном портале города Кирова www.kirovedu.ru

1. Для этого необходимо нажать на кнопку [Зарегистрироваться](#)



The screenshot shows the homepage of the Kirov educational portal. At the top left is the logo and name 'kirovedu.ru'. Below it is the title 'Единый информационно-образовательный портал города Кирова'. On the right, there is a login form with fields for 'Логин' and 'Пароль', a 'Войти' button, and links for 'Зарегистрироваться' and 'Забыли пароль?'. A blue arrow points to the 'Зарегистрироваться' link. Below the login form is a search bar with a 'Найти' button. The main navigation bar includes links for 'Главная', 'Учреждения', 'Пресс-центр', 'Справочная информация', 'Интерактивные сервисы', and 'Электронные ресурсы'. The main content area features a welcome message and a list of services. On the right, there is a vertical menu with various categories.

Учреждения

- Информатизация образования
- Приоритетный нац. проект "Образование"
- Муниципальные целевые программы
- Муниципальные закупки
- Реализация 83-ФЗ от 8 мая 2010
- Административная реформа
- Деятельность управления образования
- Государственная служба
- Документы

Педагогам	Родителям	Ученикам
<ul style="list-style-type: none">Электронный журналМетодические материалыРасписаниеФорумВакансии	<ul style="list-style-type: none">Прием заявлений в детские садыПрием заявлений в школыЭлектронный дневникФорумОпрос мнений	<ul style="list-style-type: none">Электронный дневникРасписаниеМатериалы к урокамИтоговая аттестация (9й класс)Подготовка к ЕГЭ

2. Заполнить требуемые сведения, в случае согласия с условиями предоставления услуги, поставить “галочку” и нажать на кнопку “Регистрация”

РЕГИСТРАЦИЯ

Выслать повторное письмо с кодом подтверждения

Ваш e-mail :

Пароль :


Пароль (проверка):

Фамилия :

Имя :

Отчество :

Пол :

Введите код с картинки :  [\(обновить код\)](#)

СОГЛАСИЕ С УСЛОВИЯМИ ПРЕДОСТАВЛЕНИЯ УСЛУГИ

действия настоящего соглашения. Пользователь имеет право в установленном законодательством порядке сообщить Оператору о своем желании прекратить обработку своих персональных данных.

3. В целях соблюдения требований Федерального закона «О персональных данных» Пользователь дает согласие на обработку своих персональных данных Операторами базы по постановке детей на учет для предоставления путевок в дошкольные образовательные учреждения, а также передачу персональных данных третьим лицам. При этом Оператор гарантирует ограниченный доступ к переданным персональным данным и их обработку исключительно для целей успешной работы автоматизированной информационно-управленческой системы «Единый портал муниципального управления города Кирова».

4. Оператор предупреждает Пользователя, что сообщение заведомо ложной информации о себе, или какие-либо попытки повлиять на работу системы наносят вред автоматизированной информационно-управленческой системы «Единый портал муниципального управления города Кирова». В отношении

Принять условия соглашения

3. После того, как вы нажали на кнопку “Регистрация”, и все введённые сведения будут приняты системой, на экране появится сообщение:

На указанный вами адрес электронной почты отправлено письмо с инструкцией для подтверждения регистрации. Убедитесь, что письмо не попало в спам.

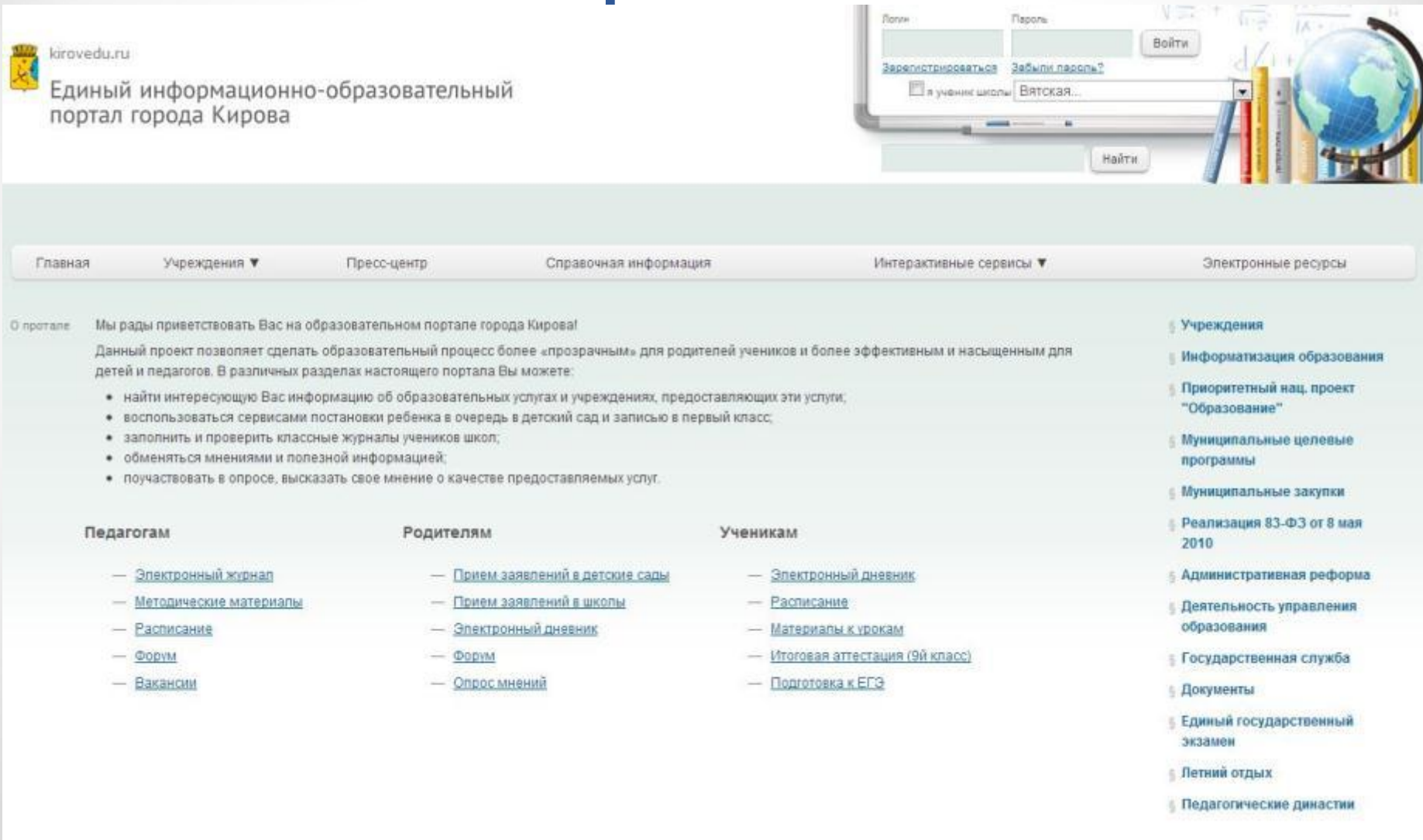
Далее необходимо открыть свой электронный ящик и открыть письмо с адреса noreply@www.kirovedu.ru с инструкцией по завершению регистрации.

После успешного выполнения всех действий из письма на экране появится сообщение:

ЗАВЕРШЕНИЕ РЕГИСТРАЦИИ

Регистрация успешно подтверждена. Теперь вы можете авторизоваться в системе, введя свои логин и пароль.

Шаг 2: Авторизация на портале.



The screenshot shows the homepage of the 'Единый информационно-образовательный портал города Кирова' (kirovedu.ru). At the top right, there is a login form with fields for 'Логин' (Login) and 'Пароль' (Password), a 'Войти' (Login) button, and links for 'Зарегистрироваться' (Register) and 'Забыли пароль?' (Forgot password?). Below the login form is a search bar with a dropdown menu showing 'Вятская...' and a 'Найти' (Find) button. The main navigation menu includes 'Главная', 'Учреждения', 'Пресс-центр', 'Справочная информация', 'Интерактивные сервисы', and 'Электронные ресурсы'. The main content area features a welcome message and a list of services. On the right side, there is a vertical list of links to various sections of the portal.

kirovedu.ru
Единый информационно-образовательный портал города Кирова

Логин: _____ Пароль: _____ Войти
Зарегистрироваться Забыли пароль?
в ученик школы Вятская...
Найти

Главная Учреждения ▼ Пресс-центр Справочная информация Интерактивные сервисы ▼ Электронные ресурсы

О портале Мы рады приветствовать Вас на образовательном портале города Кирова!
Данный проект позволяет сделать образовательный процесс более «прозрачным» для родителей учеников и более эффективным и насыщенным для детей и педагогов. В различных разделах настоящего портала Вы можете:

- найти интересующую Вас информацию об образовательных услугах и учреждениях, предоставляющих эти услуги;
- воспользоваться сервисами постановки ребенка в очередь в детский сад и записью в первый класс;
- заполнить и проверить классные журналы учеников школ;
- обменяться мнениями и полезной информацией;
- поучаствовать в опросе, высказать свое мнение о качестве предоставляемых услуг.

Педагогам

- [Электронный журнал](#)
- [Методические материалы](#)
- [Расписание](#)
- [Форум](#)
- [Вакансии](#)

Родителям

- [Прием заявлений в детские сады](#)
- [Прием заявлений в школы](#)
- [Электронный дневник](#)
- [Форум](#)
- [Опрос мнений](#)

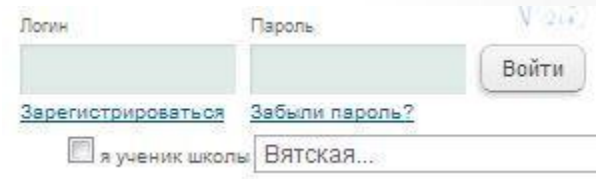
Ученикам

- [Электронный дневник](#)
- [Расписание](#)
- [Материалы к урокам](#)
- [Итоговая аттестация \(9й класс\)](#)
- [Подготовка к ЕГЭ](#)

- § [Учреждения](#)
- § [Информатизация образования](#)
- § [Приоритетный нац. проект "Образование"](#)
- § [Муниципальные целевые программы](#)
- § [Муниципальные закупки](#)
- § [Реализация 83-ФЗ от 8 мая 2010](#)
- § [Административная реформа](#)
- § [Деятельность управления образования](#)
- § [Государственная служба](#)
- § [Документы](#)
- § [Единый государственный экзамен](#)
- § [Летний отдых](#)
- § [Педагогические династии](#)

Чтобы использовать все сервисы портала в полном объёме, необходимо авторизоваться, на портале используя свой логин и пароль.

Для этого введите свой E-mail в поле “Логин”, и пароль в поле “Пароль”



Логин: [input field]
Пароль: [input field] [Войти](#)
[Зарегистрироваться](#) [Забыли пароль?](#)
 я ученик школы Вятская...

Далее необходимо нажать на кнопку

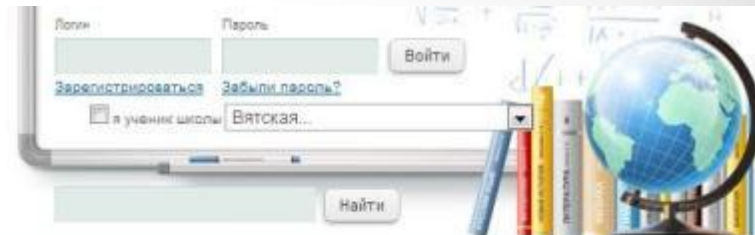
[Войти](#)

Шаг 3: Интерактивные сервисы



kirovedu.ru

Единый информационно-образовательный портал города Кирова



[Главная](#) [Учреждения ▼](#) [Пресс-центр](#) [Справочная информация](#) [Интерактивные сервисы ▼](#) [Электронные ресурсы](#)

О портале Мы рады приветствовать Вас на образовательном портале города Кирова!
Данный проект позволяет сделать образовательный процесс более «прозрачным» для родителей учеников и более эффективным и насыщенным для детей и педагогов. В различных разделах настоящего портала Вы можете:

- найти интересующую Вас информацию об образовательных услугах и учреждениях, предоставляющих эти услуги;
- воспользоваться сервисами постановки ребенка в очередь в детский сад и записью в первый класс;
- заполнить и проверить классные журналы учеников школ;
- обменяться мнениями и полезной информацией;
- поучаствовать в опросе, высказать свое мнение о качестве предоставляемых услуг.

Педагогам

- [Электронный журнал](#)
- [Методические материалы](#)
- [Расписание](#)
- [Форум](#)
- [Вакансии](#)

Родителям

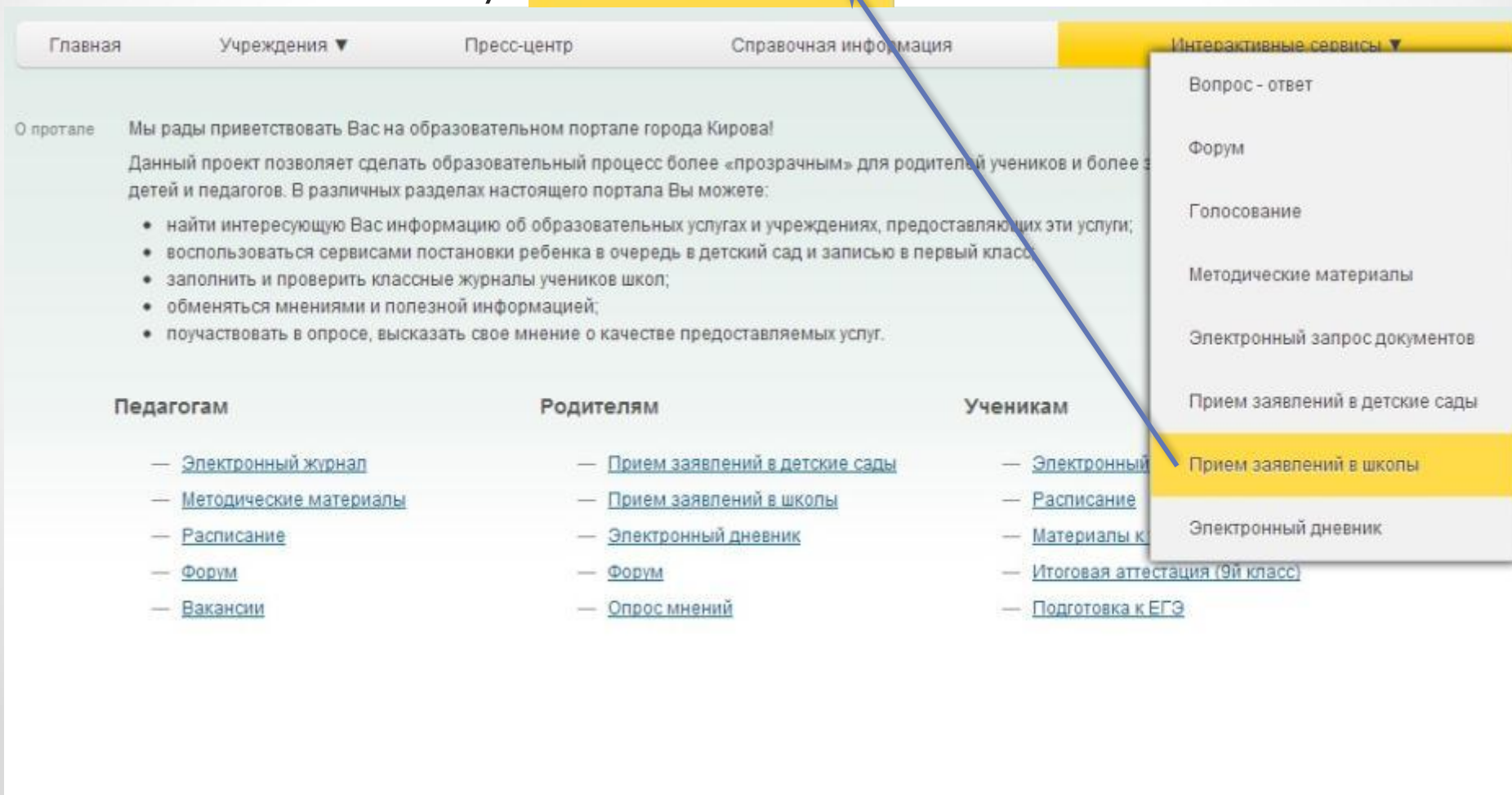
- [Прием заявлений в детские сады](#)
- [Прием заявлений в школы](#)
- [Электронный дневник](#)
- [Форум](#)
- [Опрос мнений](#)

Ученикам

- [Электронный дневник](#)
- [Расписание](#)
- [Материалы к урокам](#)
- [Итоговая аттестация \(9й класс\)](#)
- [Подготовка к ЕГЭ](#)

- § [Учреждения](#)
- § [Информатизация образования](#)
- § [Приоритетный нац. проект "Образование"](#)
- § [Муниципальные целевые программы](#)
- § [Муниципальные закупки](#)
- § [Реализация 83-ФЗ от 8 мая 2010](#)
- § [Административная реформа](#)
- § [Деятельность управления образования](#)
- § [Государственная служба](#)
- § [Документы](#)
- § [Единый государственный экзамен](#)
- § [Летний отдых](#)
- § [Педагогические династии](#)

1. Для подачи заявления на зачисление в образовательное учреждение необходимо воспользоваться специальным сервисом, который находится во вкладке “Интерактивные сервисы”, нажав на кнопку 



Скриншот образовательного портала города Кирова. В верхней панели навигации выделена вкладка «Интерактивные сервисы». В меню этой вкладки кнопка «Прием заявлений в школы» выделена желтым цветом. Стрелка указывает на эту кнопку.

На странице отображены следующие элементы:

- Навигационная панель: Главная, Учреждения ▼, Пресс-центр, Справочная информация, **Интерактивные сервисы ▼**
- О портале: Мы рады приветствовать Вас на образовательном портале города Кирова! Данный проект позволяет сделать образовательный процесс более «прозрачным» для родителей учеников и более удобным для детей и педагогов. В различных разделах настоящего портала Вы можете:
 - найти интересующую Вас информацию об образовательных услугах и учреждениях, предоставляющих эти услуги;
 - воспользоваться сервисами постановки ребенка в очередь в детский сад и записью в первый класс;
 - заполнить и проверить классные журналы учеников школ;
 - обменяться мнениями и полезной информацией;
 - поучаствовать в опросе, высказать свое мнение о качестве предоставляемых услуг.
- Категории сервисов:
 - Педагогам**
 - [Электронный журнал](#)
 - [Методические материалы](#)
 - [Расписание](#)
 - [Форум](#)
 - [Вакансии](#)
 - Родителям**
 - [Прием заявлений в детские сады](#)
 - [Прием заявлений в школы](#)
 - [Электронный дневник](#)
 - [Форум](#)
 - [Опрос мнений](#)
 - Ученикам**
 - [Электронный журнал](#)
 - [Расписание](#)
 - [Материалы к урокам](#)
 - [Итоговая аттестация \(9й класс\)](#)
 - [Подготовка к ЕГЭ](#)
- Дополнительно в меню «Интерактивные сервисы»:
 - Вопрос - ответ
 - Форум
 - Голосование
 - Методические материалы
 - Электронный запрос документов
 - Прием заявлений в детские сады
 - Прием заявлений в школы**
 - Электронный дневник

Шаг 4: Заполнение данных

ЗАЧИСЛЕНИЕ В ШКОЛУ



Главная

Школы

Вопросы



Уважаемые родители!

Комплектование классов на 2012/2013 учебный год завершено.



Дата начала подачи заявлений на 2013/2014 учебный год будет определена Приказом Управления образования не позднее 10 марта 2013 года (Согласно Приказу Министерства образования и науки Российской Федерации от 15 февраля 2012 г. №107 "Об утверждении Порядка приема граждан в общеобразовательные учреждения")

Вы находитесь на сайте «Зачисление в школу» г. Кирова.
Цель сайта — упростить и ускорить процесс регистрации вашего ребенка для получения места в школе.
Кроме того вы можете:

- Проверить статус поданного ранее заявления
- Ознакомиться с информацией об общеобразовательных учреждениях города
- Узнать о перспективе получения места школе
- Ознакомиться с новыми проектами в общем образовании

Эл. почта

Пароль

Войти

[Восстановить пароль](#)

[Регистрация](#)

1. Для заполнения данных о будущем первокласснике необходимо перейти в раздел “Мои дети”

ЗАЧИСЛЕНИЕ В ШКОЛУ

[Главная](#)

[Школы](#)

[Вопросы](#)



КИРОВСКАЯ
ОБЛАСТЬ
Киров



Вы вошли как
Иванов Иван (Гражданин)

[Личный кабинет](#) [Выход](#)



Уважаемые родители!

Комплектование классов на 2012/2013 учебный год завершено.



Дата начала подачи заявлений на 2013/2014 учебный год будет определена Приказом Управления образования не позднее 10 марта 2013 года (Согласно Приказу Министерства образования и науки Российской Федерации от 15 февраля 2012 г. №107 "Об утверждении Порядка приема граждан в общеобразовательные учреждения")

Вы находитесь на сайте «Зачисление в школу» г. Кирова.
Цель сайта — упростить и ускорить процесс регистрации вашего ребенка для получения места в школе.
Кроме того вы можете:

- Проверить статус поданного ранее заявления
- Ознакомиться с информацией об общеобразовательных учреждениях города
- Узнать о перспективе получения места школе
- Ознакомиться с новыми проектами в общем образовании

[ЗАПРОСИТЬ РОЛЬ](#)

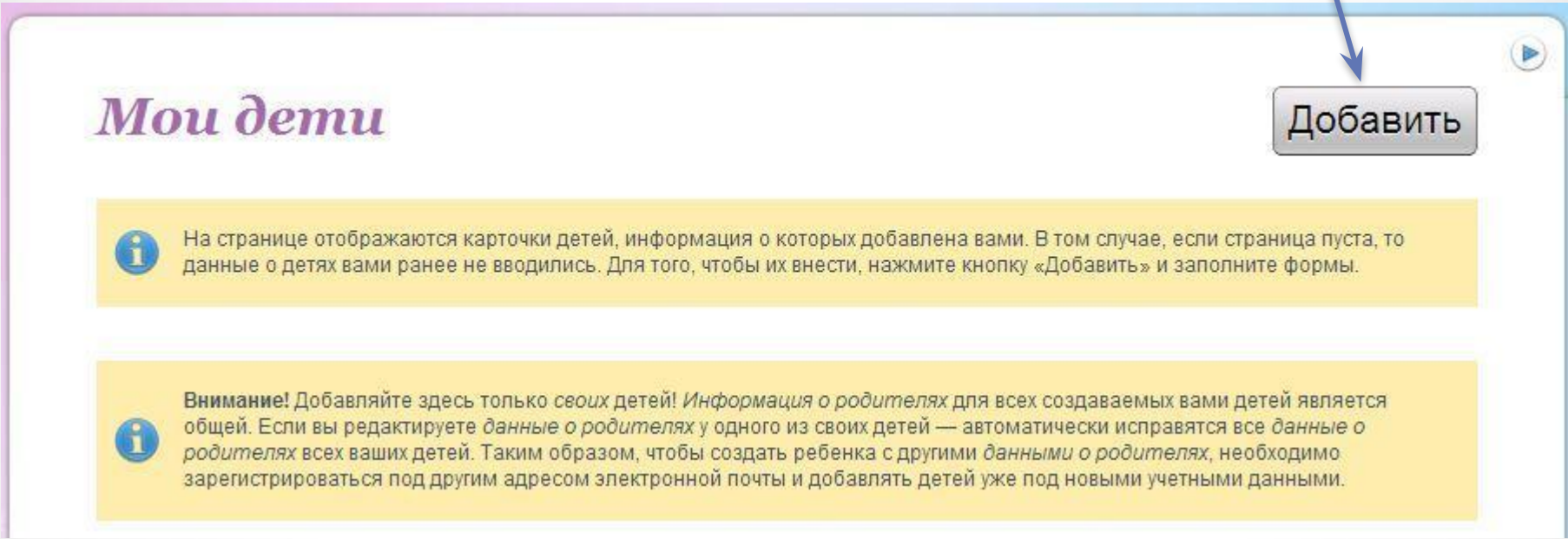
[МОИ ДАННЫЕ](#)

[УЧРЕЖДЕНИЯ](#)

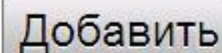
[ЭЛЕКТРОННАЯ
ОЧЕРЕДЬ В ШКОЛУ](#)


[Мои дети](#)


2. Далее необходимо нажать на кнопку 



Мои дети



 На странице отображаются карточки детей, информация о которых добавлена вами. В том случае, если страница пуста, то данные о детях вами ранее не вводились. Для того, чтобы их внести, нажмите кнопку «Добавить» и заполните формы.

 **Внимание!** Добавляйте здесь только *своих* детей! *Информация о родителях* для всех создаваемых вами детей является общей. Если вы редактируете *данные о родителях* у одного из своих детей — автоматически исправятся все *данные о родителях* всех ваших детей. Таким образом, чтобы создать ребенка с другими *данными о родителях*, необходимо зарегистрироваться под другим адресом электронной почты и добавлять детей уже под новыми учетными данными.

3. При подаче заявления в электронном виде и в случае согласия на предоставление персональных данных необходимо в поле - поставить “галочку” и нажать “Продолжить”

Согласие с условиями предоставления услуги

СОГЛАШЕНИЕ ОБ ОБРАБОТКЕ ПЕРСОНАЛЬНЫХ ДАННЫХ

- 1. Пользователь автоматизированной информационно-управленческой системы «Единый портал муниципального управления города Кирова» (далее - Пользователь), дает Оператору разрешение на обработку и передачу своих персональных данных третьим лицам в целях создания и ведения базы по постановке детей на учет для предоставления путевок в дошкольные образовательные учреждения в режиме работы автоматизированной информационно-управленческой системы «Единый портал муниципального управления города Кирова».*
- 2. Под обработкой персональных данных понимаются действия (операции) с персональными данными в рамках выполнения Федерального закона от 27 июля 2006 г. № 152-ФЗ «О защите персональных данных» в случаях, предусмотренных законодательством Российской Федерации. Конфиденциальность персональных данных соблюдается в рамках исполнения Оператором законодательства Российской Федерации. Настоящее согласие дано на весь срок действия настоящего соглашения. Пользователь имеет право в установленном законодательством порядке сообщить Оператору о своем желании прекратить обработку своих персональных данных.*
- 3. В целях соблюдения требований Федерального закона «О персональных данных» Пользователь дает согласие на обработку своих персональных данных Операторами базы по постановке детей на учет для предоставления путевок в дошкольные образовательные учреждения, а также передачу персональных данных третьим лицам. При этом Оператор гарантирует ограниченный доступ к переданным персональным данным и их обработку исключительно для целей успешной работы автоматизированной информационно-управленческой системы «Единый портал муниципального управления города Кирова».*
- 4. Оператор предупреждает Пользователя, что сообщение заведомо ложной информации о себе, или какие-либо попытки повлиять на работу системы наносят вред автоматизированной информационно-управленческой системы «Единый портал муниципального управления города Кирова». В отношении нарушителей данного соглашения Оператор оставляет за собой право сообщать о вышеуказанных фактах в компетентные органы.*
- 5. Срок действия соглашения – с момента регистрации в качестве Пользователя автоматизированной информационно-управленческой системы «Единый портал муниципального управления города Кирова» до момента достижения целей использования персональных данных либо до момента донесения Пользователем до сведения Оператора информации, свидетельствующей о его желании прекратить обработку своих персональных данных.*

Я СОГЛАСЕН на обработку моих персональных данных и персональных данных лиц, законным представителем которых являюсь, указанных мною при регистрации в качестве Пользователя автоматизированной информационно-управленческой системы «Единый портал муниципального управления города Кирова» (включая мою контактную информацию, мои фотографии, данные моих документов (паспорт, свидетельство о рождении лица, законным представителем которого я являюсь)

Продолжить

4. Заполнение сведений о ребёнке

Поставьте курсор в нужное поле и заполните обязательные поля помеченные * “звёздочкой”, после чего нажмите “Продолжить”

Данные ребёнка

Информация о ребёнке

Фамилия: *	<input type="text" value="Иванова"/>
Имя: *	<input type="text" value="Мария"/>
Отчество:	<input type="text" value="Ивановна"/>
Дата рождения: *	<input type="text" value="01.01.2007"/>
Пол:	<input type="text" value="Девочка"/>

Свидетельство о рождении

Серия: *	<input type="text" value="I-НИ"/>
Номер: *	<input type="text" value="000001"/>
Дата выдачи: *	<input type="text" value="15.01.2007"/>

Информация о проживании

Адрес места регистрации: *	<input type="text" value="г. Киров, ул. Ленина, 15-15"/>
Район регистрации: *	<input type="text" value="Ленинский район"/>
Адрес места проживания: *	<input type="text" value="г. Киров, ул. Ленина, 15-15"/>
Район проживания: *	<input type="text" value="Ленинский район"/>

5. Заполнение сведений о родителе

Поставьте курсор в нужное поле и заполните обязательные поля помеченные * “звёздочкой”, после чего нажмите “Сохранить”

Данные родителей

От кого подаётся заявление:

от отца от матери от опекуна

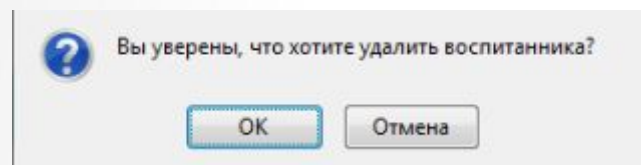
Отец

Фамилия *	<input type="text" value="Иванов"/>	Телефон 1 *	<input type="text" value="8-900-111-22-33"/>
Имя *	<input type="text" value="Иван"/>	Телефон 2:	<input type="text"/>
Отчество	<input type="text" value="Иванович"/>	Место работы:	<input type="text"/>
E-mail:	<input type="text" value="ivanov@mail.ru"/>	Должность:	<input type="text"/>

Необходимо тщательно проверить корректность вводимых данных на этом и предыдущем шагах!!!

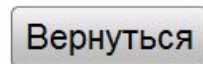
5. Есть возможность удалить данные ребенка из системы, нажав кнопку «Удалить» на карточке соответствующего ребенка.

При удалении данных ребенка понадобится подтвердить выбранное действие нажатием «ОК»



Удаление воспитанника

Данные о воспитаннике удалены.



Редактирование данных ребенка осуществляется нажатием кнопки «Редактировать» на карточке соответствующего ребенка.

При нажатии «Редактировать» откроется Мастер ввода данных ребенка, где на первом шаге доступно редактирование информации о ребенке, а на втором – информации о родителях (законных представителях). После завершения заполнения данных ребенка необходимо нажать «Сохранить».

Редактирование возможно до подачи заявления!!!

Шаг 5: Подача заявления

ЗАЧИСЛЕНИЕ В ШКОЛУ

[Главная](#) [Школы](#) [Вопросы](#)

КИРОВСКАЯ ОБЛАСТЬ
Киров

Вы вошли как, **Иванов Иван** (Гражданин)
[0](#) [Личный кабинет](#) [Выход](#)

Уважаемые родители!

Комплектование классов на 2012/2013 учебный год завершено.

i Дата начала подачи заявлений на 2013/2014 учебный год будет определена Приказом Управления образования не позднее 10 марта 2013 года (Согласно Приказу Министерства образования и науки Российской Федерации от 15 февраля 2012 г. №107 "Об утверждении Порядка приема граждан в общеобразовательные учреждения")

Вы находитесь на сайте «Зачисление в школу» г. Кирова.
Цель сайта — упростить и ускорить процесс регистрации вашего ребенка для получения места в школе.
Кроме того вы можете:

- Проверить статус поданного ранее заявления
- Ознакомиться с информацией об общеобразовательных учреждениях города
- Узнать о перспективе получения места школе
- Ознакомиться с новыми проектами в общем образовании

[ЗАПРОСИТЬ РОЛЬ](#)
[МОИ ДАННЫЕ](#)
[УЧРЕЖДЕНИЯ](#)
 [ЭЛЕКТРОННАЯ ОЧЕРЕДЬ В ШКОЛУ](#)
[Мои дети](#)

1. После заполнения всех сведений необходимо нажать на кнопку “Создать заявление”

Мастер ввода данных ребёнка

Заполнение информации о ребёнке завершено

Перейти к списку детей

Создать заявление

2. Выберите учреждения, методом перетаскивания

Выбор учреждения



Вы можете выбрать 3 учреждения, в которые Вы хотели бы подать заявление. Обратите, пожалуйста, внимание на количество уже поданных на данный момент заявлений, которое указано в поле каждого учреждения.

Вы можете подать заявления в 4 учреждения.

Информация об ОУ, из которого прибыл ребёнок:

Выберите район

Наименование и адрес

Доступные

МБОУ "Вечерняя (сменная) общеобразовательная школа № 7" города Кирова 610002, г.Киров, ул.Ленина, д.105	Инфо
МОАУ "Вятская православная гимназия во имя преподобного Трифона Вятского" города Кирова 610020, г.Киров, ул.Московская, д.35	Инфо
МОАУ "Гимназия № 46" города Кирова 610050, г.Киров, ул.Ломоносова, 29 б	Инфо
МОАУ "Гимназия имени Александра Грина" г.Кирова 610044, г.Киров, ул.Физкультурников, 15	Инфо
МОАУ "Лингвистическая гимназия" города	Инфо

Выбранные



Для того чтобы перенести учреждение из колонки Доступные в колонку Выбранные или обратно произведите двойное нажатие левой кнопки мыши на выбранное учреждение, или просто "перетащите" его мышью из одной колонки в другую.

Назад

Продолжить

3. На последнем шаге Мастера отражаются документы, необходимые для предоставления в школу в случае положительного решения по заявлению

Шаг 1
Ребёнок

Шаг 2
Учреждение

Шаг 3
Документы

Список необходимых документов

- Документ, удостоверяющий личность родителя (законного представителя) (оригинал или заверенная копия)
- Заключение психолого-медико-педагогической комиссии (для приёма в специальные (коррекционные) классы)
- Документ, подтверждающий право заявителя на пребывание в Российской Федерации (для иностранных граждан)
- Свидетельство о рождении ребенка (оригинал или заверенная копия)
- Свидетельство о рождении ребенка
- Медицинское заключение о состоянии здоровья ребёнка (по усмотрению родителей (законных представителей))



Список необходимых документов для предоставления в школу после принятия решения о зачислении ребенка.

Назад

Сохранить и отправить

4. В случае успешного прохождения всех шагов на экране появится сообщение

Формирование заявления о приёме в школу



Формирование заявления завершено.

Перейти к списку заявлений

В случае подачи заявлений на

нескольких детей одним

родителем

Проверка статуса заявления

- За статусом заявления можно следить в личном кабинете во вкладке «Мои заявления»

№	Ученик	Учреждение	Дата подачи	Статус	Просмотр
3395	Иванова Мария Ивановна 6 лет, 01.01.2007 I-НИ №000001	"Лицей № 21" города Кирова	08.02.2013	заявление направлено 08.02.2013, ожидание проверки.	Просмотр

Перечень статусов

Этап рассмотрения	Отображаемый статус в «Личном кабинете»
Заявитель подал заявление	заявление направлено [дата], ожидание проверки
Специалист ООУ проверил заявление	заявление проверено [дата], прием документов
Заявитель предоставил документы в ООУ	документы приняты [дата], ожидание комплектования
Ребенок зачислен в ООУ	ребенок зачислен [дата], ожидание распределения
Заявление отклонено	заявление отклонено [дата]
Ребенок распределен в класс	ребенок распределен [дата]

Глоссарий:

- Авторизация (англ. authorization) — процесс, а также результат процесса проверки необходимых параметров и предоставление определённых полномочий лицу или группе лиц (прав доступа) на выполнение некоторых действий в различных системах с ограниченным доступом.
- E-mail - технология и предоставляемые ею услуги по пересылке и получению электронных сообщений (называемых «письма» или «электронные письма») по распределённой (в том числе глобальной) компьютерной сети.