


Программа по изобразительному  
искусству под редакцией Б.М.  
Неменского для 1 класса





Тема: **Осенний лес из листьев**

Система уроков: **«Мастер Изображения»** помогает  
**увидеть, учит рассматривать**

Место урока в программе: **2 урок 1 четверти**

Девяшина Елена Валерьевна,  
учитель ИЗО и технологии, МОУ «СОШ №10» г. Кургана











# Информационные источники

Изобразительное искусство. Рабочие программы. Предметная линия учебников под редакцией Б.М. Неменского. 1- 4 класс: пособие для учителей образовательных учреждений/ Б.М. Неменский, Л.А. Неменская, Н.А. Горяева, А.С. Питерских. - М.: Просвещение, 2011.

Изобразительное искусство. 1 класс: поурочные планы по учебнику Л.А.Неменской «Искусство и ты» / авт.-сост. И.В.Федотова. – Волгоград: Учитель, 2006.

Слайд 2. <http://s017.radikal.ru/i436/1110/c6/f20385ed0f8c.jpg> - лес

<http://www.stihi.ru/pics/2011/09/09/3386.jpg> - осенний лес

[http://img-fotki.yandex.ru/get/3103/valenushka.9/0\\_1a022\\_1540654d\\_XL](http://img-fotki.yandex.ru/get/3103/valenushka.9/0_1a022_1540654d_XL) листья на земле

Слайд 3. <http://muzofon.com/search/%D0%9F%D0%BE%D0%BB%D1%8C%20%D0%9C%D0%BE%D1%80%D0%B8%D0%B0> – Польша  
Мориа Осенний вальс

<http://belij-volk.com/wp-content/uploads2/2009/10/autumn.jpg> лес осенью

<http://www.xrest.ru/images/collection/00651/293/original.jpg> - фея осени

<http://svatovo.ws/sirena/children/index3.html#i> - стихотворение «Королева-осень»

[http://img0.liveinternet.ru/images/attach/c/1/49/62/49062958\\_3390794\\_large.jpg](http://img0.liveinternet.ru/images/attach/c/1/49/62/49062958_3390794_large.jpg) - падающие листья

<http://s59.radikal.ru/i165/0911/4c/1ba99dbd138b.jpg> - букет листьев

<http://s42.radikal.ru/i096/0904/f2/9b105ebf4d2a.jpg>-

[http://img-fotki.yandex.ru/get/4414/66002503.d/0\\_4c0a1\\_34ed7dce\\_L](http://img-fotki.yandex.ru/get/4414/66002503.d/0_4c0a1_34ed7dce_L)- букет листьев

Слайд 4. <http://nsportal.ru/nachalnaya-shkola/dlya-kompleksov-detskii-sad-nachalnaya-shkola/elektronnye-fizminutki-dlya-glaz>Слайд 4.

<http://nsportal.ru/nachalnaya-shkola/dlya-kompleksov-detskii-sad-nachalnaya-shkola/elektronnye-fizminutki-dlya-glaz> - Физкультминутка на основе

ресурса [Галкина И.А. Электронные физминутки для глаз](#)

Слайд 5. [http://img0.liveinternet.ru/images/foto/b/3/502/1415502/f\\_15733016.jpg](http://img0.liveinternet.ru/images/foto/b/3/502/1415502/f_15733016.jpg) - лист ивы

[http://www.photographyblog.com/images/photo\\_of\\_the\\_week/20260709/A%20Live%20Oak%20Leaf%202.jpg](http://www.photographyblog.com/images/photo_of_the_week/20260709/A%20Live%20Oak%20Leaf%202.jpg) – дубовый лист

[http://www.plantarium.ru/dat/img/3/35/35407\\_d2784daf.jpg](http://www.plantarium.ru/dat/img/3/35/35407_d2784daf.jpg) - опавший лист

<http://www.kamensky.ru/sight/poltora/227.jpg> - дуб

<http://www.botanichka.ru/wp-content/uploads/2010/09/Norway-Spruce-520x693.jpg> - ель

[http://www.plantarium.ru/dat/img/1/18/1884\\_240ba948.jpg](http://www.plantarium.ru/dat/img/1/18/1884_240ba948.jpg) - осеннее дерево

<http://andy.2x4.ru/taat/images/populus1.jpg> лист тополя

<http://andy.2x4.ru/taat/images/syrivulg.jpg> лист сирени

<http://andy.2x4.ru/taat/images/tilicord.jpg> лист липы

<http://andy.2x4.ru/taat/images/aesculus-hippocastanum-2.jpg> лист каштана

<http://andy.2x4.ru/taat/images/acersach2.jpg> лист клена

<http://andy.2x4.ru/taat/images/acerplat.jpg> листья клена

<http://andy.2x4.ru/taat/images/cotoneaster.jpg> листья кизильника

<http://andy.2x4.ru/taat/images/salix-1.jpg> листья ивы

<http://andy.2x4.ru/taat/images/cornus.jpg> лист дёрена

<http://andy.2x4.ru/taat/images/crataegus1.jpg> лист боярышника

<http://andy.2x4.ru/taat/images/ulmus-laevis.jpg> лист вяза

<http://andy.2x4.ru/taat/images/aronia.jpg> листья аронии

[http://img0.liveinternet.ru/images/attach/c/1/50/550/50550265\\_Tatyana\\_Abramova.jpg](http://img0.liveinternet.ru/images/attach/c/1/50/550/50550265_Tatyana_Abramova.jpg) - осенний лес