


Муниципальное бюджетное специальное (коррекционное) образовательное учреждение для обучающихся, воспитанников с ограниченными возможностями здоровья "Специальная (коррекционная) общеобразовательная школа для детей с ограниченными возможностями здоровья № 154" г. Перми



Пальчики помогают говорить



Выступление на родительском собрании
учителя-логопеда: Цыпуштановой К.С.

Пермь - 2015г.

"Истоки способностей и дарования детей - на кончиках их пальцев. От пальцев, образно говоря, идут тончайшие нити - ручейки, которые питают источник творческой мысли. Другими словами, чем больше мастерства в детской руке, тем умнее ребенок"

В.А.Сухомлинский.



Задачи:

- Формировать графические навыки
 - подготовить руку ребёнка к овладению навыка грамотного письма:
 - развивать мелкую моторику пальцев, кистей рук;
 - развивать точность и координацию движений руки и глаза, гибкость руки, ритмичность.
- Совершенствовать движения рук, развивая психические процессы:
 - произвольное внимание;
 - логическое мышление;
 - зрительное и слуховое восприятие;
 - память, речь детей;
 - умение действовать по словесным инструкциям;
 - контроль за собственными действиями;
 - приучать учащихся работать коллективно.



Почему надо развивать мелкую моторику?


- Подготовить руку к письму и улучшить почерк.
- Позволяет овладеть навыками грамотного письма, рисования, ручного труда.
- Научиться понимать многие явления окружающего мира.
- Развивать свою речь.




Творческие работы учащихся



Бумага, клей и карандаш- красивым стал пейзаж!



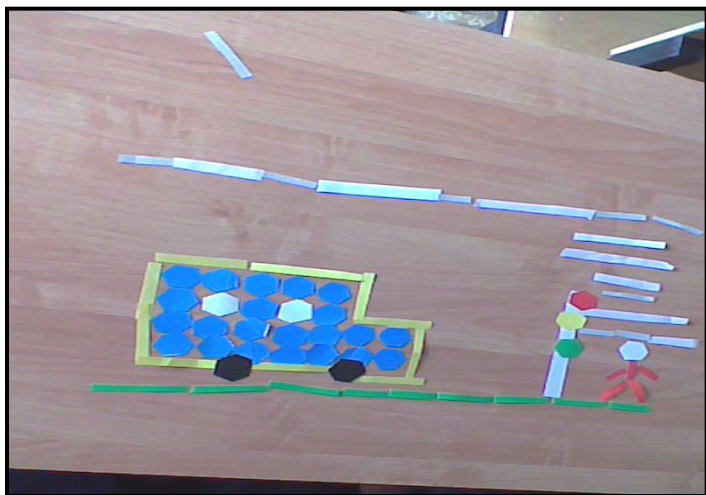
Разные семечки - разные картины!



Макаронные изделия и крупа - вот какая...красота!




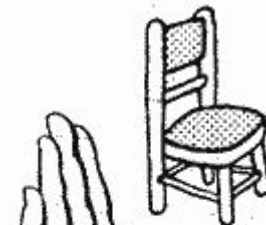
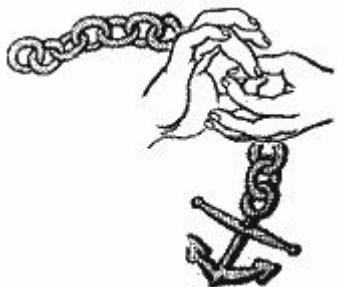
Мы конструируем / из бумаги, мозаики, семечек, конструктора /



Нитки, вата, колпачки - все поделки хороши!



Пальчиковая гимнастика




Речевые пальчиковые игры




- совершенствуют общую и мелкую моторику, тактильный и зрительный анализаторы, выполнять движения рукой в заданном направлении;
- работают над темпом выполнения задания, аккуратностью и усидчивостью, над развитием устойчивого внимания и воображения;
- развивают зрительно-моторные координации, дифференциацию лево - право, вперед-назад, произвольность психических процессов, умение выполнять задание по схеме и по описанию на слух;
- закрепляют знания о свойствах разных материалов, о правильной ориентации элементов написания печатных букв и цифр; углубляют понятия о величине, цвете, толщине;
 - корректируют зеркальное письмо в изображениях различной конфигурации, каналы восприятия.



Полезные книги



Полезные книги



Наши дальнейшие действия:

- На всех занятиях проводить речевые пальчиковые игры и гимнастику.
- Продолжить работу по развитию художественного творчества и изобразительной деятельности.
- Подготовить рекомендации для учителей, родителей по развитию мелкой моторики.

