

**Инновации в работе  
методического  
объединения учителей  
начальной школы**

# **В своей работе мы используем идеи, предложенные:**

- Д.п.н., профессором Л.Б. Баряевой
- Д.п.н., профессором С.Ю. Ильиной
- К.п.н., доцентом А.П. Зарин
- К.п.н., доцентом С.В. Кудриной
- К.филос.н. В.В. Давыдовой

# Формы организации процесса обучения в начальной школе

## ФОПО

Урочные					Внеурочные	Внеклассные
Уроки	Экскурсии	Лабораторные занятия	Практические занятия	Игровые занятия	1. Домашние задания . 2. Уроки дополнительного чтения . 3.Коррекционные занятия.	1.Праздники. 2. Предметные, межпредметные и мультипредметные игры. 3. Выставки и презентации работ.
1. Традиционные уроки 2. Предметные уроки. 3.Интегрированные уроки. 4. Уроки на основе использования ТСО.	1. Учебные прогулки (Окружающий мир, Математика, Труд, Рисование). 2.Ознакомительные экскурсии ( те же).	1. Уроки с использованием опытов и элементов лабораторных работ (Окружающий мир, Математика).	1. Уроки-практикумы (Окружающий мир, Математика, Русский язык, Труд, Рисование). 2.Практические занятия (те же).	1. Уроки с игровыми моментами (Чтение, Окружающий мир, Математика) 2. Уроки с игровыми ситуациями (те же). 3. Игровые занятия (те же).		

**ИЛЛЮСТРИРУЕМ ТАБЛИЦУ:  
внеклассные мероприятия**

# Инновационные внеклассные мероприятия,

проводимые классными руководителями в начальной школе

1. Интерактивный практикум «Международный день чистых рук» (15 октября)
2. Презентация совместных творческих работ учащихся и их родителей, посвященная Дню матери (30 ноября)
3. Медиа форум, посвященный Дню спасателя (27 декабря)
4. Мультипредметная игра «Путешествие в науку», посвященная Дню Российской науки (8 февраля)
5. Театрализованное компьютерное шоу «Уроки Мальвины»
6. «Праздник чтения» в рамках подготовки к Международному книжному салону



Интерактивный практикум «Международный день чистых рук»





Моя сачыўнасць.

Моя сачыўнасць для вас

смакладанка і афармленне

Дарэчы, зробіце нам логі,

а і ММ логі.

І будзьце са сваёй сачыўнасцю.





Медиа форум, посвященный Дню спасателя



Мультипредметная игра «Путешествие в науку», посвященная Дню Российской науки




Фестиваль «Веселая кисточка»



Устный журнал «Окружающий мир»



Предметная игра «Красная строка»



Ассоциация юных математиков



Музыкальная гостиная



Театрализованное компьютерное шоу «Уроки Мальвины»





**ИЛЛЮСТРИРУЕМ ТАБЛИЦУ:  
внеурочные мероприятия**



Флот плывет к родной земле.  
Флаг на каждой корабле.  
Наша Родина - Россия, это  
наш флаг.




Дорого нашу Россию.








Эти грозные годы запомни.  
Здесь проходила «Дорога Жизни».  
Мужеством храбрых спасен Ленинград.  
Павшим героям бессмертная слава.  
(памятная стена в Ленинграде.  
Ольга Берггольц)




Мы помним о мужестве  
жителей блокадного Ленинграда.  
Война - это страшно. Мы  
хотим чтоб всегда был мир.









**Ласковые имена**


У одной  была  Она очень  его и всегда назвала ласковыми именами.

— Ты мое  — говорила , когда он вставал утром.

— Мой зайчик  — называла  когда .

— Золотая  — говорила , когда он плескался в ванной.

 придумывала все новые и новые имена: маленькая , Миша , пушистый .

так привык, что его называют , что забыл, как же его по-настоящему зовут.

**2\*. Утро**

Вот и утро <sup>3</sup> за окном петух прокричал. Наступает день, яркие лучи солнышка пробивают листву деревьев, весело гудят шмели и пчелы. Они выются над душистыми кустами шиповника, чудный запах цветов проникает на веранду. Жаркий июльский день вступает в свои права.


**Ласканы миша**

У одной мамки был мальчик. Она очень любила его всегда называла ласковыми именами.

Он любил сабце, — говорила мамка, когда он вставал утром с кровати. — Мой зайчик.

Золотая, — говорила мамка, когда он плескался в ванной.


Миша, — говорила мамка, когда он вылез из ванны.



Мама придумывала все новые и новые имена: маленький шмелик, Миша, зайчик, пушистый зайчик. Мальчик так привык, что его называют киса, тинчик, калечка, чик, рюбка, миша, мишка, зайца, что забыл, как же его по-настоящему зовут.

4

Тя, собаченка, не лай, мою дочку не пугай!



4

Яйцо, ямка, ямница, Яма, яма, ямка, ягода, Ягодный, ягода, Заяц, зайка, зайчонок.

4

Парные сосиски для письма опасные. Вкус сосиски проверяй — Вадим шасный подставный.

5 5

Береги своё здоровье. Борись пылью и аэро, Чаше чисти платье и обувь, Ищи: чистота — половина здоровья.

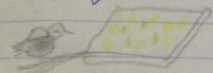
5 5

Июль усталый рожай шмелей, Как ты шмель! Как ты шмель!

Путь шмель в ответ: — А ты как мож сорвать любимый мой цветок!

5 5

Снег покрыл землю, Ударил мороз, Прудно лямкам, Воробьи прячутся под крышу, Синички ищут норы около хижины, Выручай пернатых!



5 5

Нос — папачком, хвостик крючком, У деду матери нети сыновей, Лежит — мамка возьмишь — запреши, Пада ветки зайчье монетки, Камушкам мурчат, всех з напаят, Привыкли стали, Катки вдаль.

5 5

Бежит лямка через ро

посмурно.

Что делать, если потерялся?

1. На улице - подойди к милиционеру.
2. В метро, на вокзале - обращайся к дежурному.
3. В магазине - проси помощи у работника магазина.

5.

посмурно. Семья Деда Матери



Сын, папа, бабушка, дедушка, дочь, мама.

Рассмотри картину. Кто на ней нарисован? Назови членов этой семьи. Кто из них самый старший? Кто - младше всех?



**ИЛЛЮСТРИРУЕМ ТАБЛИЦУ:  
урочные мероприятия**



Русский язык. Работа с маркерной доской.



Русский язык. Работа с компьютером. «Звуки и буквы».





Чтение и письмо в классах «Особый ребенок». Использование бросового материала.



Математика. Работа с компьютером. «Сложение и вычитание в пределах 100»



Счет и конструирование. Работа с бросовым материалом. Класс «Особый ребенок».



Работа с компьютером в классах «Особый ребенок».



Упражнения на развитие общей и мелкой моторики. Классы «Особый ребенок».