



Создание психологического комфорта в группах детского сада




Семинар - практикум

Здоровье



Эмоциональное


Физическое



Интеллектуальное



Духовное



Последствия психологического дискомфорта:

- Появление фобий, страхов, тревожности, повышенной агрессивности;
- Соматические расстройства;
- Психологические травмы в детстве, психологическая защита в зрелом возрасте: позиция избегания, проявления агрессивных поведенческих реакций.





**Создание
психологического
комфорта в детском
саду для сохранения и
укрепления
психологического
здоровья и развития
личности ребёнка.**




Атмосфера в группе детского сада определяется:

- Отношениями между воспитателем и детьми;
- Отношениями между самими детьми.



Благоприятный климат

- Атмосфера доброжелательности, заботы о каждом;
- Доверие, требовательность;
- Ответственность;
- Чувство защищенности;
- Причастность к происходящему;
- Уверенность в себе;
- Приподнятое настроение;
- Сформированность ценностного отношения к личности, делу, истине.



**Влияние стилей
педагогического
общения на
благоприятный
психологический
комфорт в группе**

Авторитарный стиль

- Педагог – руководитель, организатор; дети – исполнители (несамостоятельные, безынициативные)
- Принцип педагога: «Доверяй, но проверяй» (недостает уважения, доверия к личности ребенка);
- Ожидание беспрекословного послушания, повиновения;
- Не учитывает отношения между детьми;
- Не признает ошибки;
- Низко оценивает возможности детей;
- Публично указывает ребенку на его ошибки, недостатки поведения.



Либеральный стиль (попустительский)

- Педагог безынициативен, недостаточно ответственен;
- Переоценивает возможности детей;
- Выполнение своих требований не проверяет;
- Нерешителен;
- Во власти детей;
- Не учитывает взаимоотношения в группе;
- Человек настроения.



Демократический стиль


- Педагог учитывает особенности возраста детей, оптимально делит функции между собой и детьми;
- Изучает и учитывает межличностные взаимоотношения;
- Проявляет максимум требований, максимум уважения;
- Испытывает потребность в обратной связи от детей;
- Умеет признавать ошибки;
- Предпочитает плодотворный разговор с ребенком наедине.



Методики изучения оценки психологического климата и эмоционального благополучия

- Рисунок «Я в своей группе детского сада».
- Цветовая диагностика «Домики».
- Тест на эмоциональное отношение.
- Анализ «Атмосфера в моей группе».
- Социометрия.



A decorative graphic on the left side of the slide features three balloons: a light green one at the top, a light blue one in the middle, and a light purple one at the bottom. Each balloon is attached to a thin, wavy streamer and has several small, yellow, triangular shapes radiating from it, resembling confetti or light rays.

Упражнения для снятия эмоционального напряжения педагогов

Для создания условий психологически комфортного пребывания ребёнка в детском саду необходимо:

- Принимать каждого ребёнка таким, какой он есть.
- Опирается на добровольную помощь детей.
- Быть затейником и участником детских игр и забав.
- В затруднительных для ребенка ситуациях ориентироваться на возрастные и индивидуальные особенности: быть всегда вместе с ним.
- Привлекать родителей к образовательному процессу.



ПОМНИТЬ:

- Ребенок вам ничего не должен.
- Добиваться соблюдения от ребенка социальных норм и правил с учетом его состояния и интересов.
- Не навязывать своих правил и требований.
- Меньше запретов и требований.
- Тихий, застенчивый ребенок также нуждается в помощи, как и отъявленный драчун.



Психологически комфортная среда:

- организацию зоны для психологической разгрузки;
- обучение агрессивных детей способам выражения гнева в приемлемой форме;
- обучение детей умению владеть собой в различных ситуациях, приемам саморегуляции;
- обучение детей бесконфликтному общению с помощью эмоционально-развивающих игр;
- повышение самооценки тревожных, неуверенных в себе детей;
- обучение детей навыкам сотрудничества и согласованным действиям в команде.

Психологические речевые настройки:

Цель настроек – создание в группе положительного эмоционального фона, атмосферы доброжелательности и защищенности.

Предназначение – установки на хорошее настроение.

A decorative graphic on the left side of the slide features three balloons: a green one at the top, a light blue one in the middle, and a purple one at the bottom. Each balloon is attached to a string and has several small yellow triangular shapes radiating from it, resembling streamers or confetti. The balloons are positioned vertically along the left edge of the slide.

Подведение итогов семинара

Спасибо за внимание!

