


Образование стоит дорого,

а невежество еще дороже.



# Как помогать детям в подготовке домашних заданий?



- Никогда не называйте ребёнка бестолковым, бездарем, ещё хуже - дураком.
- Не отчаивайтесь, не паникуйте.
- Не пасуйте перед трудностями.
- Найдите время, чтобы узнать, какой предмет особенно трудно даётся ребёнку; обязательно встретьтесь с учителем, выясните пробелы в знаниях и начинайте помогать ему.
- Постарайтесь, как неоднократно подчеркивают специалисты, хвалить ребёнка за любой успех, пусть даже самый незначительный. Не скупитесь на похвалу. Но не забывайте и о дисциплине. Детей нужно приучать к порядку. Покажите ребёнку, что вы от него ожидаете, и придерживайтесь установленных вами норм.



# Очень важна родительская поддержка




Терпение - это дерево с  
горькими корнями, но с  
отличными плодами.

- Постарайтесь, как неоднократно подчеркивают специалисты, хвалить ребёнка за любой успех, пусть даже самый незначительный. Не скупитесь на похвалу. Но не забывайте и о дисциплине. Детей нужно приучать к порядку. Покажите ребёнку, что вы от него ожидаете, и придерживайтесь установленных вами норм.




Никто тебе не друг, никто тебе не  
враг,  
А каждый человек тебе учитель!



- Важная роль в оказании помощи должна принадлежать отцу с матерью, хотя, конечно, не исключается помощь бабушки и дедушки, особенно если они образованны и здоровы.




Кто к учению глух - хуже  
вора, сам у себя крадёт.



- Ничего не делайте за ребенка, лучше укажите на его ошибки и объясните непонятное, а затем попросите его сделать всё на черновике, который он вначале проверит сам, а потом даст посмотреть вам.



- Главное - оказать поддержку, помочь разобраться в причинах недопонимания и действовать сообща.
- Любите своего ребёнка и вселяйте ежедневно в него уверенность.
- Никакого насилия.



# Дополнительные рекомендации



- Ежедневно просматривайте без нареканий тетради, дневник, спокойно попросите объяснения по тому или иному факту, а затем спросите, чем вы можете помочь.

- Устные предметы пусть перескажет, скажите, что вам это тоже интересно. Если трудно пересказывать, надо разделить текст на абзацы и попросить ребёнка задать вопрос к каждому абзацу, а потом ответить самому на эти вопросы.





# Помните!



В вашем контроле за подготовлением уроков должны главенствовать **ДОБРОТА, ТЕРПЕНИЕ.**

Результата сразу может не быть, а уверенность должна быть ежедневно.



Успехов Вам и вашим  
детям!

