

Муниципальное общеобразовательное учреждение  
Кленовская средняя общеобразовательная школа.

# «ИСПОЛЬЗОВАНИЕ ИНФОРМАЦИОННО - КОММУНИКАТИВНЫХ ТЕХНОЛОГИЙ НА УРОКАХ ОБЖ»



Морозовой Ирины Вячеславовны  
преподавателя-организатора основ безопасности жизнедеятельности

•

# Информационные технологии обучения – это процесс подготовки и передачи информации обучающимся посредством компьютера

Компьютерные технологии могут осуществляться 2-мя способами:

- «проникающий» – применение компьютерного обучения по отдельным темам и разделам для отдельных дидактических задач.
- монотехнологический - всё управление учебным процессом, включая все виды диагностики, в том числе и мониторинг, опираются на применение компьютера.



# Классификационные параметры технологии

подразделяются по:

- уровню применения
- основному фактору развития
- концепции усвоения
- ориентации на личностные структуры
- характеру содержания
- организационным формам
- подходу к ребенку
- категории обучаемых





## Цели использования ИКТ на уроках:

- Формирование умений работать с информацией, развитие коммуникативных способностей.
- Подготовка личности «информационного общества».
- Дать ребенку так много учебного материала, как только он может усвоить.
- Формирование исследовательских умений, умений принимать оптимальные решения

# • Положительные стороны использования ИКТ в обучении:

- Диалоговый характер обучения.
- Управляемость – возможность коррекции учителем процесса обучения
- Поддержание у ученика психологического комфорта при общении с компьютером



- 
- **Информационно – коммуникативные технологии в учебной деятельности**

- Объяснении нового материала.
- Промежуточном дополнении материала.
- При контроле знаний учащихся.
- Закреплении и обобщении знаний учащихся.



•  
•  
• В работе с мультимедийными презентациями используется

следующий подход :

определение

интерпретация

вопрос-задача







# Мультимедийный учебник по ОБЖ 10 класс

Чрезвычайную ситуацию порой можно предвидеть, но чаще всего она возникает внезапно.



Спасательные работы после землетрясения



Спасательные работы после землетрясения



спасат



Фильм Шар Контр. Тест

TIME 00:01 MODE LESSON LECTURE: 1.4.6.1  
MESSAGE HTTP://WWW.MMTECH.RU  
TEACH PRO

Закладки  
Подсказка  
О прог. ??? Оглав

Удобный интерфейс позволяет любому, даже совсем неопытному пользователю быстро научиться работать с программой. Управление TeachPro осуществляется при помощи нажатия клавиш на панели инструментов.



# Учебное электронное пособие

## ИТОВОВАЯ АТТЕСТАЦИЯ

ГЛОБАЛЬНЫЕ ПРОБЛЕМЫ ЧЕЛОВЕЧЕСТВА

Проблема терроризма и безопасности

Ресурсно-сырьевая проблема

Деградация глобальной экологической системы

МЕНЮ

ПРАКТИКА

ТЕСТЫ

СОДЕРЖАНИЕ

СПРАВОЧНИК

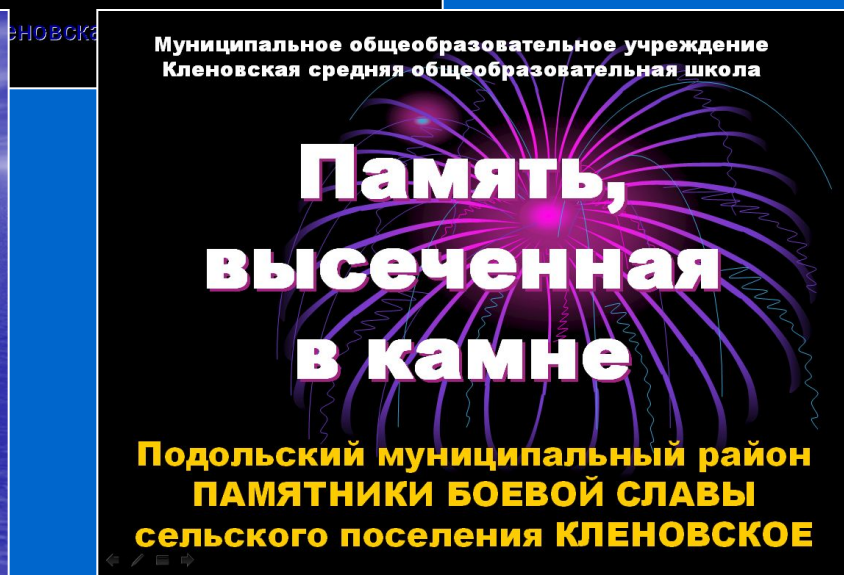
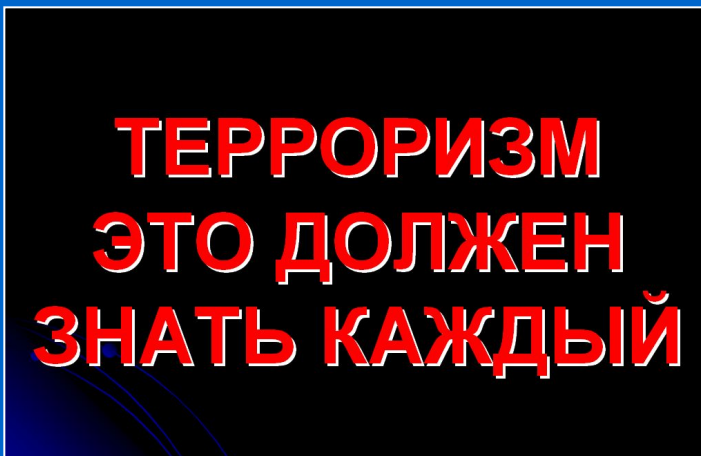
ДИКТОР

ПОМОЩЬ

ИНТЕРНЕТ

ВЫХОД

Электронные пособия используются обучающимися при создании собственных мультимедийных презентаций





Предмет - "Основы безопасности жизнедеятельности"

Раздел - "Основы медицинских знаний"

Фильм 18

Тема - "Первая медицинская помощь при укусах животных и насекомых"



Внимание! Все авторские права зарегистрированы. Ни одна часть данной информации не может быть воспроизведена или использована в какой-либо форме и каким-либо способом, электронным или механическим, включая фотокопирование, магнитную запись или какие-либо другие способы хранения и воспроизведения информации, без предварительного письменного разрешения автора.  
(с) Экзонавт, 1997 Свидетельство РосАПО №970034

Предмет - "Основы безопасности жизнедеятельности"

Раздел - "Безопасность на воде"

Фильм 6

Тема - "Первая медицинская помощь при утоплении"

Занятие 2



Внимание! Все авторские права зарегистрированы. Ни одна часть данной информации не может быть воспроизведена или использована в какой-либо форме и каким-либо способом, электронным или механическим, включая фотокопирование, магнитную запись или какие-либо другие способы хранения и воспроизведения информации, без предварительного письменного разрешения автора.  
(с) Экзонавт, 1997 Свидетельство РосАПО №970034

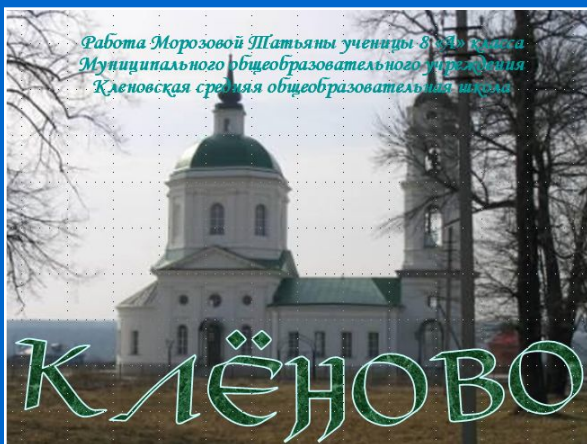
# Библиотека учебных фильмов



18.16

# Информационно – коммуникативные технологии во внеурочной деятельности

- Презентации внеклассных мероприятий.
- Спектакли с мультимедийным сопровождением (загадки, иллюстрации).
- Инструктажи.



Муниципальное общеобразовательное учреждение  
Кленовская средняя общеобразовательная школа

«Работа по отработке навыков поведения детей, учителей и техперсонала при возникновении ЧС»

Доклад заместителя директора по безопасности  
Морозовой И.В.

2006 год



- 
- 
- 

# Урок-обобщение

**Чрезвычайные ситуации  
природного характера**

**«ГРОЗНЫЕ СИЛЫ  
ПРИРОДЫ»**

**7класс**





Спасибо

за внимание