

Сервіси *Web*

2.0



Виконала
учениця *11-Б*
Скрипець Марія
Вчитель: Чабала Т.
М.

Технології, визначають майбутнє освіти

Міжнародний консорціум New Media Consortium (NMC) опублікував звіт, присвячений комп'ютерним технологіям, які визначатимуть обличчя освіти в найближчому майбутньому. На думку NMC, таких технологій шість.

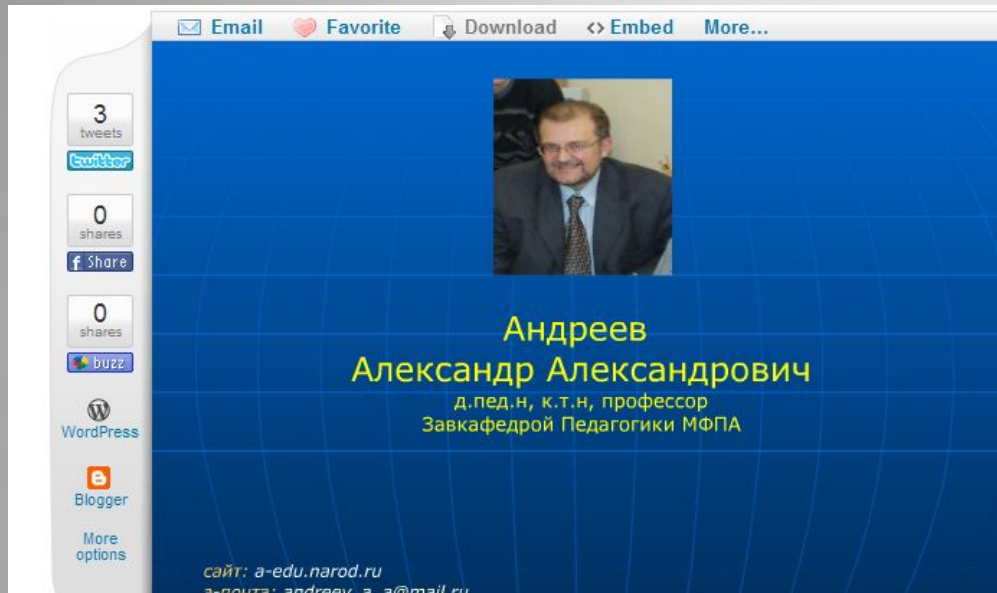
1. Мобільні технології. (Mobile Computing).
2. Відкритий контент (Open content).
3. Електронні книги (Electronic Books).
4. Доповнена реальність (Augmented reality).
5. Сенсорні інтерфейси (Gesture based computing).
6. Візуалізація даних (Visual data analysis).

Використання соціальних сервісів в освітньому процесі

The image shows a screenshot of a Slideshare presentation. At the top, the title "Web 2.0 in Edu" is displayed with a timestamp of "10 months ago". Below the title is a navigation bar with icons for "Email", "Favorite", "Download", "Embed", and "More...". On the left side, there is a sidebar with social sharing options: "9 tweets" with a Twitter icon, "11 shares" with a Facebook "Share" button, "1 share" with a "buzz" button, and icons for "WordPress" and "Blogger", along with a "More options" link. The main content area has a light blue background and features the title "Использование социальных сервисов Веб 2.0\Веб 3.0 в учебном процессе" in blue text. In the bottom right corner of the content area, the author's name "Бухаркина М.Ю., к.п.н, старший научный сотрудник лаборатории ДО ИСМО РАО" is listed. Below the content area is a banner for "Группа компаний MMCIS Inc." with the logo and the text "Жмите!". At the bottom of the slide, there is a navigation bar with an "Email" icon, navigation arrows (back, forward, search, etc.), a page indicator "1 / 47", and a "Full" screen icon.

http://www.slideshare.net/mbuhar2009/web-2-0-in-edu?from=ss_embed

Методичні підходи до навчання за допомогою веб 2.0



Презентація "Методичні підходи до навчання за допомогою веб 2.0? У роботі розглядаються принципи побудови методики застосування веб 2.0, дидактична ефективність Веб2.0.





Путівник "Інтернет в освіті"

Интернет в образовании: путеводитель 4 months ago

Email Favorite Download Embed More...


11 tweets
1 share
0 shares

WordPress
Blogger
More options

    **E-Learning Россия**
Приближая будущее

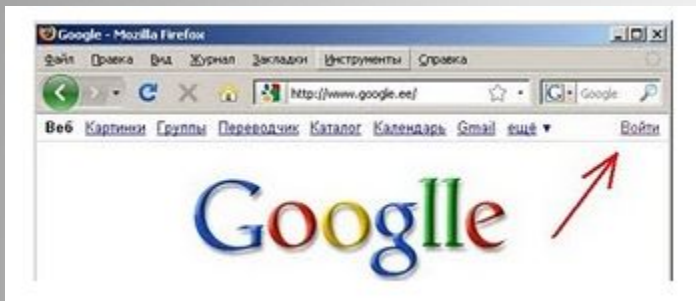
Интернет в образовании: путеводитель

Обзор бесплатных инструментов Интернет для преподавателя



Огляд безкоштовних інструментів Інтернет для викладача

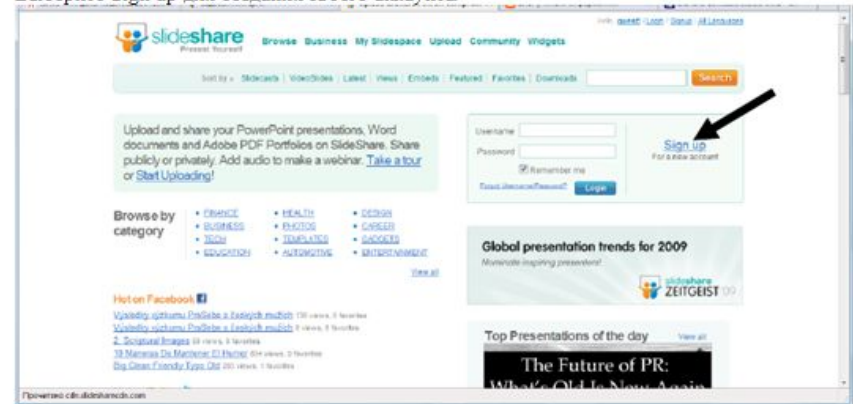
Створення, робота і публікація GOOGLE презентації



GOOGLE презентація

Как опубликовать презентацию на сервисе slideshare

Зайдите на сервис по адресу <http://www.slideshare.net/>
Выберите Sign up для создания своего аккаунта.



Як опублікувати презентацію на сервісі
slideshare

Google малюнок для спільної роботи

ИКТ в начальной школе: интерактивный рабочий лист

Вт, 2010-08-15 17:39 — Мария Алексеевн...

Скоро новый учебный год. Хочется чем-то порадовать, удивить своих второклашек. Пусть это будут *живые картинк*

Карточки для самостоятельной работы учителя делают испокон веку. Как бы мы ни старались, карточка всегда остан
текстом с картинками. Можно предложить провести линии к подходящим "корзинкам" или замкнутой линией
сгруппировать верные и неверные написания слов.

Распредели слова в две группы

деревня дубки



МОЛОКО



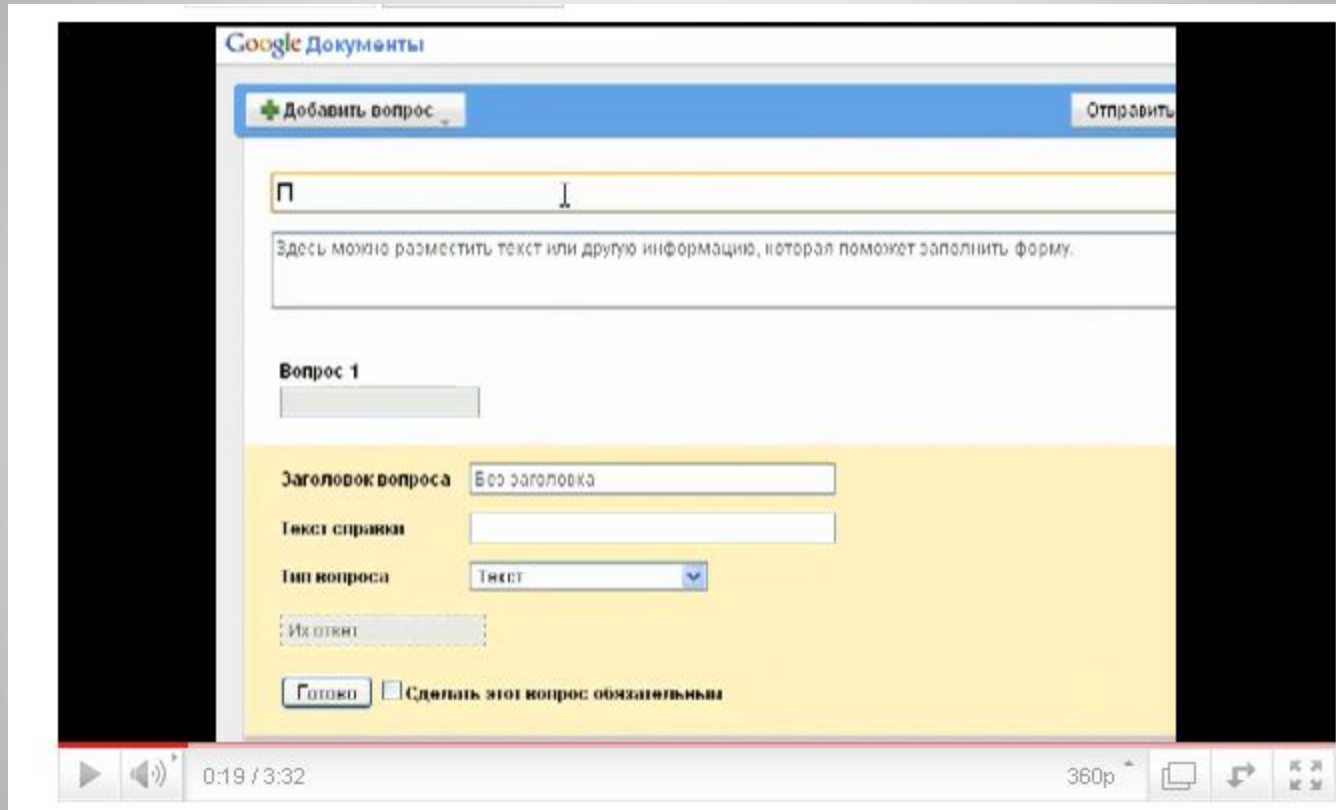
трафка

рика

ВЕРНО

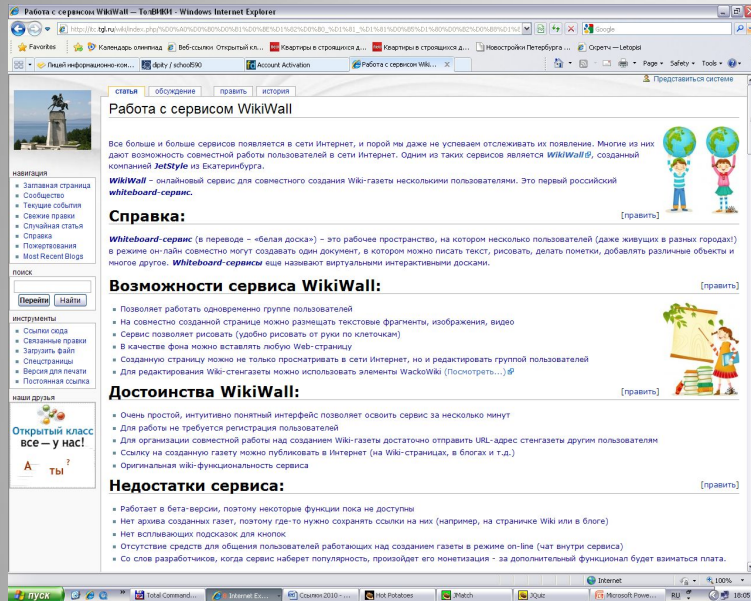
ОШИБКА!

Форми Документів Google



[Видеоурок](#)

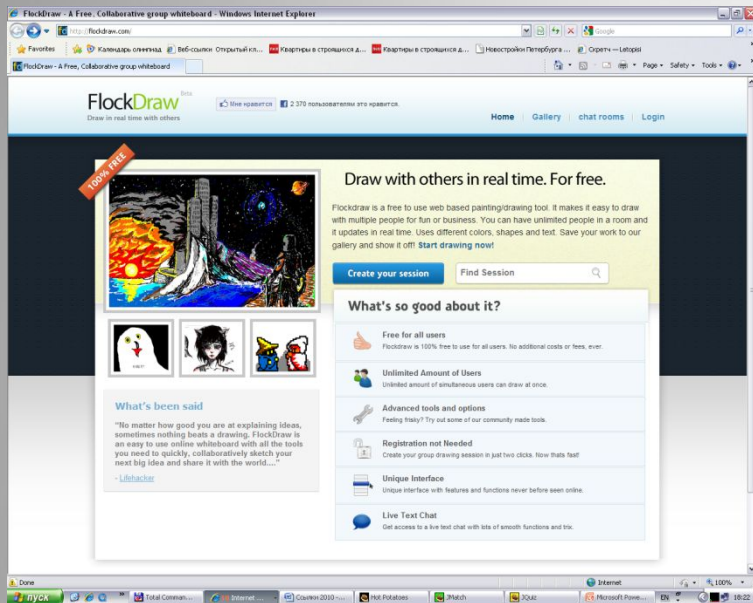
WikiWall



Онлайновий сервіс для спільного створення Wiki-газети декількома користувачами. Це перший російський whiteboard-сервіс.

Whiteboard-сервіс (У перекладі - «біла дошка») - це робочий простір, на якому кілька користувачів (навіть живуть у різних містах!) В режимі он-лайн спільно можуть створювати один документ, в якому можна писати текст, малювати, робити помітки, додавати різні об'єкти і багато іншого. Whiteboard-сервіси ще називають віртуальними інтерактивними дошками.

Онлайн-дошка FlockDraw



FlockDraw

Інструменти для роботи знаходяться праворуч, їх призначення інтуїтивно зрозуміло: кисть, ластик, заливка, пряма, текст, товщина лінії, палітра фарб, збереження.?? Якщо вам потрібно зберегти зображення з дошки, то натискаємо відповідний інструмент. У новому вікні ви побачите свою картинку. Можна скопіювати адресу з адресного рядка браузера і зробити посилання в блозі.? Автори сервісу заявляють, що одночасно може працювати необмежена кількість користувачів

Віртуальна дошка для спільної роботи on-line Scribblar.com

Free Online Whiteboard and Collaboration Tool - Scribblar.com - Windows Internet Explorer

http://www.scribblar.com

Logged in as school590 Account Home Log out

Home Create Account Scribblar PRO About Contact

scribblar.com
simple, effective online collaboration

Multi-user whiteboard, live audio, image collaboration, text-chat and more

Sign Up For Free
It takes just 30 seconds - Click for a **FREE DEMO**
45794 rooms created to date!

Scribblar is great for

- * Online training and tutoring
- * Revising artwork and images
- * Creative brainstorming
- * Sales and product demos
- * Interviews and tests

Learn more or get started

Features include

- * Real-time multi-user whiteboard
- * Image upload and download
- * Text chat with userlist
- * Crystal-clear live audio
- * No user or session limits

Learn more or get started

Scribblar is FREE

- * Popular with thousands of users
- * Be up and running in seconds
- * Invite others to your rooms
- * Scribblar works in all browsers
- * No lengthy downloads required

Sign up now

Scribblar PRO

- * White-label integration
- * Integrate with existing users
- * Add your own logo & branding
- * From only \$99/month (\$59 with educational discount)

Find out more

Latest Public Rooms

- * newbeeforever created on Oct 3, 2010 by new_bee
- * karth created on Oct 3, 2010 by sravya
- * MYRoom created on Oct 3, 2010 by geminirocks
- * Pandey created on Oct 3, 2010 by w181985
- * wv3-l3 created on Oct 3, 2010 by duckstar

View more

"One word... Awesome."
Bob Siemens
Englewood Schools

"In the hands of students, the possibilities are endless."

Live Help: Offline

Кількість користувачів необмежено, дружній інтерфейс, багато інструментів, кожен з яких налаштовується.

Потрібна реєстрація. Після реєстрації вам доступне створення віртуальних кімнат - дощок, на кожній з яких багато сторінок.

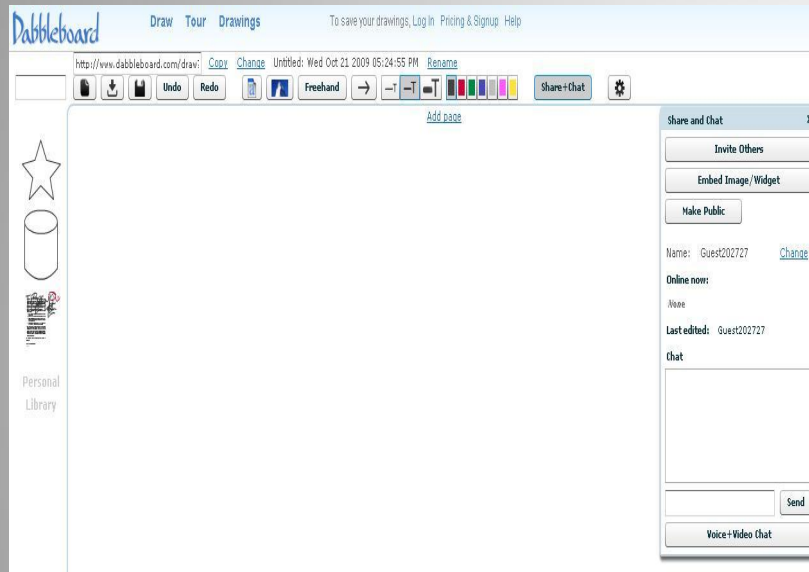
Робота на дошці з мальованими фігурами можлива не тільки кнопками панелі інструментів, але і за допомогою контекстного меню.

Є можливість блокування об'єктів на малюнку, вставки графічних файлів. Працює копіювання і вставка тексту з інших джерел, є редактор формул.

Доступний текстовий і голосовий чат.

Можна завантажити до себе на сайт у вигляді кнопки або у вигляді посилання.

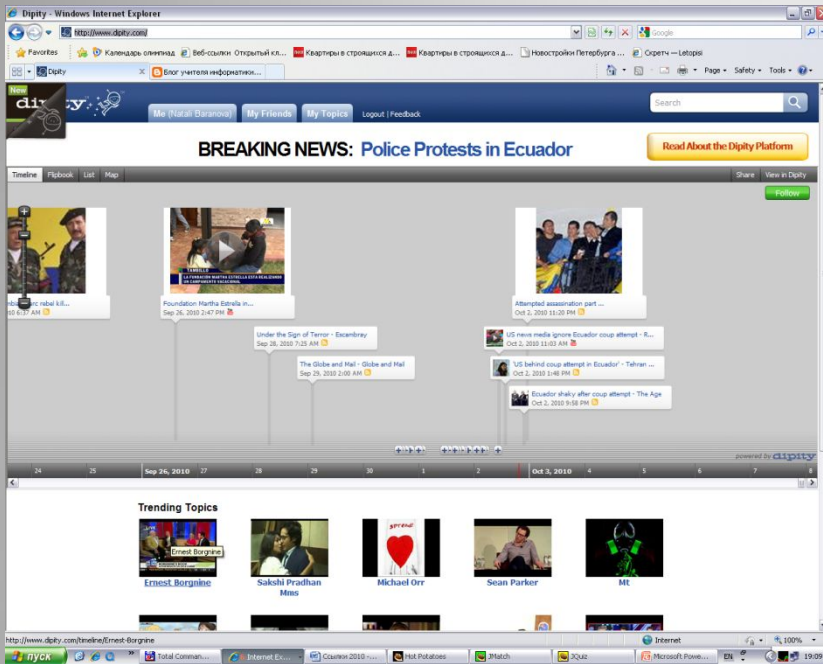
Dabbleboard-інтерактивна дошка онлайн



Сервіс Dabbleboard це:

- створення документа з малюнками, схемами, текстом і картинками;
- спільна робота в одному документі; спілкування в документі за допомогою чату (є можливість використовувати голосової та відео чат);
- можливість опублікувати створений документ в блозі у вигляді посилання, гаджета чи повідомлення.

Лінійка часу і подій Dipity.com



На лінійку часу наносяться події у вигляді фотографій, відео, тексту, карт. Фото можна завантажити з вашого комп'ютера або з Інтернету, відео - з сервісів сумісного зберігання відеороликів в Інтернеті, мітка на карті з'явиться після вказівки адреси. Але головне, можна організувати спільну роботу над проектом! Також можна вставити віджет на блог

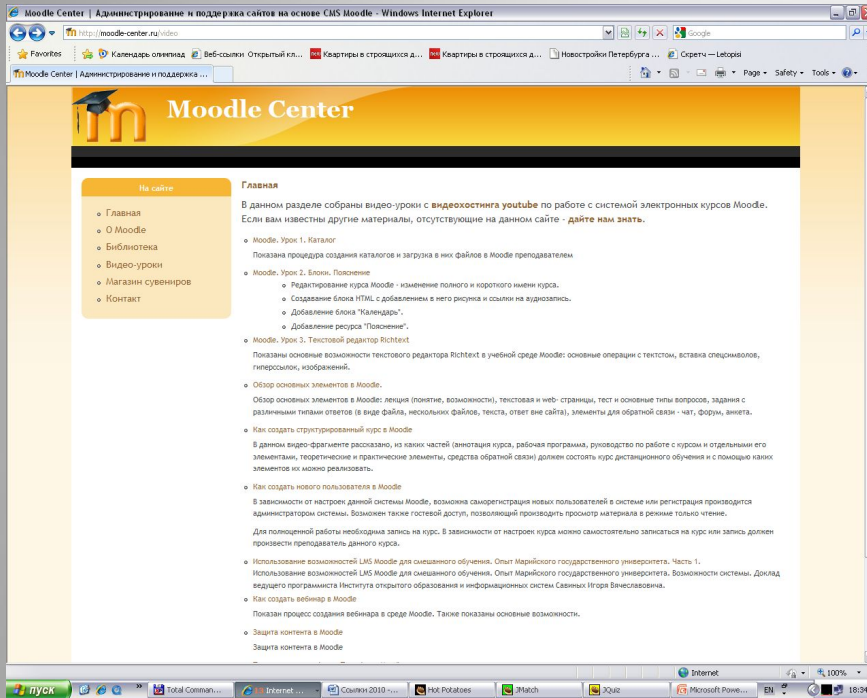
Dipity.com

Презентації Prezi



Презентації, створені нв сервісі Prezi виглядає незвично для тих, хто користується, наприклад, PowerPoint. Вся презентація створюється на одному полотні, де згодом на об'єктах розставляються акценти. Можлива спільна робота над презентацією в Інтернеті і локальне збереження на свій комп'ютер.

Відео-уроки по роботі з системою електронних курсів Moodle



Відео-уроки

Moodle - модульна об'єктно -орієнтована динамічна навчальна середу . Moodle - це пакет , який зазвичай визначають як CMS або LMS . Ці аббревіатури можна розшифрувати таким чином:

CMS - course managment system - система управління курсами

LMS - learning managment system - система управління навчанням

Ця система написана на мові програмування PHP професором з Австралії Мартіном Дунгіамосом .

Ця система переведена на кілька десятків мов і використовується для навчання більш ніж в ста п'ятдесяти країнах світу.

Широку популярність їй забезпечили простота використання і відкритий вихідний код. Сама система поширюється по ліцензії GNU GPL і вам не доведеться проводитися ліцензійні відрахування на користь розробника.

Myebook: Створення електронної книги



Сервіс - Myebook , за допомогою його можна створювати свої електронні книги. Цікаво те , що , по-перше , сторінки книги мультимедійні - можуть містити інформацію будь-якого роду : фотографії , текст , відео, аудіо. А , по-друге , їх можна перегортати , як сторінки звичайної книги , причому , з характерним для цього звуком.

Інтерфейс сервісу доступний тільки англійською , але з Google перекладачем , думаю , це не перешкода до освоєння нового сервісу. Для прикладу , даю посилання на одну з електронних книг , яку я запозичила з бібліотеки цього сервісу - Листівка з Лондона. Не забудьте включити звук!

Створення тестових завдань

За допомогою програми Hot Potatoes можна створити 10 типів вправ на різних мовах з різних дисциплін з використанням текстової, графічної, аудіо-та відеоінформації.

