




## Занятие 12

# Буква Я,я звук [йа]



**Носова Ольга Михайловна**  
учитель начальных классов  
Муниципального общеобразовательного учреждения  
средней общеобразовательной школы № 11  
с углубленным изучением отдельных предметов  
Курского муниципального района Ставропольского края





www.kanitoshi.ru

Куча яблук на  
прилавке...  
И заметил, я друзья:  
Если б яблоку две  
папки

Яя



Я



яйца



ягоды




яблоко



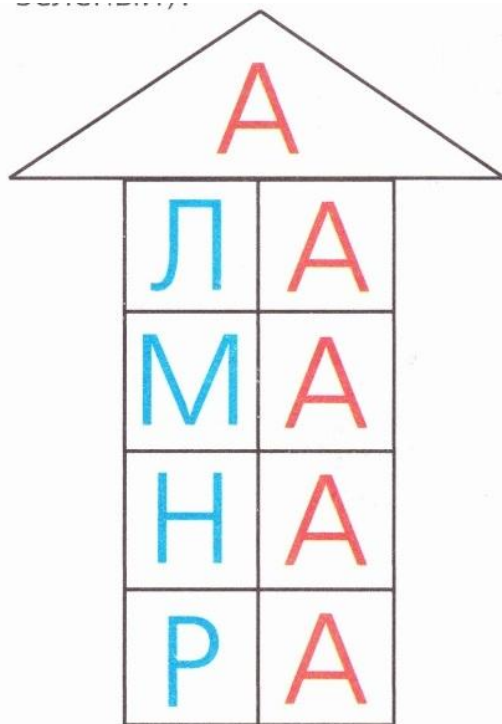
# Работа в тетради





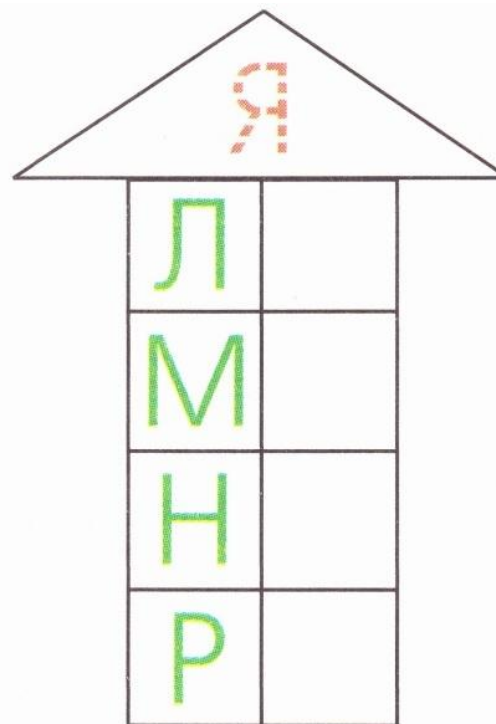


Закрась квадраты  
соответствующими цветами



МАЛ

--	--	--




МЯЛ

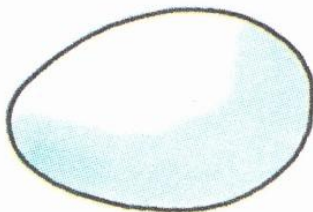
--	--	--




Напишите в квадрате под каждым предметом букву, с которой начинается его название



**Я**



**Я**







**Я**



Напиши под каждым предметом  
букву и прочитай имя девочки



		
<b>Я</b>	<b>Н</b>	<b>а</b>



Прочитай предложение. Назови первое слово, второе, третье, четвертое.  
Нарисуй схему предложения



НЯНЯ ЯНУ МЫЛОМ МЫЛА.







# ИСТОЧНИКИ

<http://webserver.modus2.ru/kimages/6691.jpg>

<http://cs623729.vk.me/v623729953/45b8a/dV7CwJLpOp8.jpg>

[https://img-fotki.yandex.ru/get/6841/200418627.8f/0\\_12291e\\_f1c67622\\_orig.png](https://img-fotki.yandex.ru/get/6841/200418627.8f/0_12291e_f1c67622_orig.png)

[https://img-fotki.yandex.ru/get/3006/200418627.8f/0\\_12291d\\_7eb636d8\\_orig.png](https://img-fotki.yandex.ru/get/3006/200418627.8f/0_12291d_7eb636d8_orig.png)

<http://wkindik.ru/data/obuchenie/uchposob/0175-4.jpg>

[http://tapenik.ru/dizain/bukv\\_ya.jpg](http://tapenik.ru/dizain/bukv_ya.jpg)

<https://cdn1.imgbb.ru/user/143/1434737/201407/ce4540bbf622e1edfa01f3f9aa58775b.jpg>

<http://yapoznaumir.ru/images/Raznoe/alfavit-v-kartinkah31.jpg> раскраска