

МКОУ «СОШ ст. Евсино»  
Искитимского района  
Новосибирской области

# Правосани

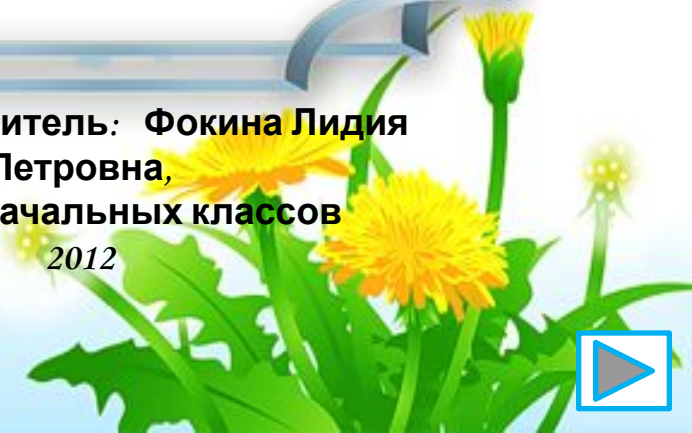
е

# буквосочетан ий

1-2 класс  
УМК Любон

Автор-составитель: Фокина Лидия  
Петровна,  
учитель начальных классов

2012



# Выбери тренажёр

Тренажёр № 1  
«Вставь  
пропущенную  
букву»

Тренажёр № 2  
«Исправь  
ошибки  
в предложениях»



ВЫХО

# Вставь пропущенные


буквы:

ворч\_н

щ\_чка

ч\_вство

чуг\_н



# Вставь пропущенные


буквы:

ч\_лки

доч\_рка

ч\_дак

ч\_мазый



# Вставь пропущенные


буквы:

кольч\_га

сощ\_рилас

џ\_деса

щ\_ка



# Вставь пропущенные


буквы:

ч\_чело

ч\_лан

МОЛЧ\_н

ч\_довище



# Исправь ошибки в

жениях:

Я ищю в чулане чючело.  
Хочю поймать большую  
щуку.

Этот щюпмый чюдак –  
чужестранец.

Ворчюн чють-чють  
приутих.

Схвачу и утащю чюгунок  
с щукой.

Проверк



**Использованные ресурсы:**

Набойщикова Н. В. Тренинговые карточки по русскому языку для начальной школы. 1-4 класс. Волгоград: Учитель, 2003, 93 с.

[http://metodisty.ru/m/files/view/tehnologicheskii\\_priem\\_volshebnaia\\_truba](http://metodisty.ru/m/files/view/tehnologicheskii_priem_volshebnaia_truba)

Технологический приём Е. А. Чулихиной «Волшебная труба»

[http://metodisty.ru/m/files/view/zhakulina\\_i-v-tehnologicheskii\\_priem\\_volshebnaia\\_truba-dlya\\_MS\\_PowerPoint\\_rus-yaz-1-4\\_kl](http://metodisty.ru/m/files/view/zhakulina_i-v-tehnologicheskii_priem_volshebnaia_truba-dlya_MS_PowerPoint_rus-yaz-1-4_kl) Жакулина И. В.

технологический приём «Волшебная труба» для для MS PowerPoint (рус.яз., 1-4 кл.)

[http://img0.liveinternet.ru/images/attach/c/4/81/664/81664772\\_large\\_ra.png](http://img0.liveinternet.ru/images/attach/c/4/81/664/81664772_large_ra.png)

Фон первого слайда

[http://img1.liveinternet.ru/images/attach/c/2/67/209/67209534\\_1291007273\\_03.png](http://img1.liveinternet.ru/images/attach/c/2/67/209/67209534_1291007273_03.png) Зайчик

