




Прочитайте предложения.
Сформулируйте
Какие звуки произносятся
тему
на месте
сегодняшнего
выделенных букв?
урока




- ЦА -

Слоненок любит купат...ся!



Животные не купают...ся!



Т С Я - Т Ь С Я -

В КОНЦЕ ГЛАГОЛОВ

Цели урока:

- Знать условия выбора правописаний –тся и ться;
- Находить слово, к которому относится глагол, ставить от него вопрос;
- Правильно произносить и писать глаголы на –тся и ться.





**Как определить,
- тся или – ться
следует писать
в конце глаголов?**

Чтобы узнать
ТСЯ или **ТЬСЯ**
пишется на конце
глагола,
нужно задать
ВОПРОС

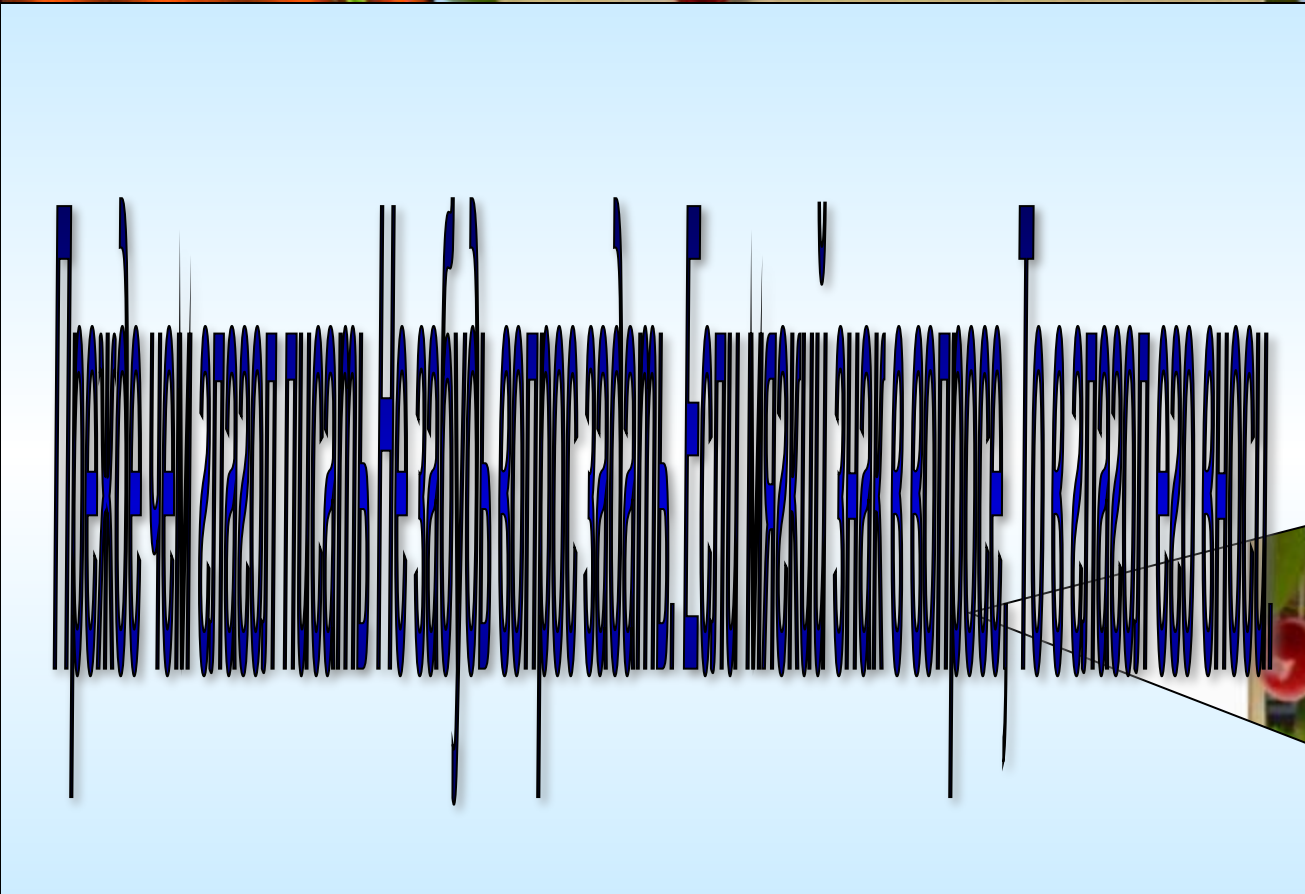


Ь
пишется!


Будем
(что делать?)
учиТЬСЯ,
(глагол в н.ф.)

Ь
НЕ ПИШЕТСЯ!

Он
(что делает?)
учиТСЯ.
(глагол – 3-е
лицо)



Задавай вопрос правильно!



Животные (что дела^{ют}?) не купа^{ются}.
(3 лицо)



Слоненок любит (что дела^{ть}?) купа^{ться}.
(н. ф.)

ТСЯ

Воцаря**тс**я

Хвалит**с**я

Боит**с**я

Нравит**с**я

Соревну**етс**я

Выявля**етс**я

ТЬСЯ

Включит**ьс**я

Влит**ьс**я

Вложит**ьс**я

Влюбля**тс**я

Возвыс**итс**я

Веселит**ьс**я

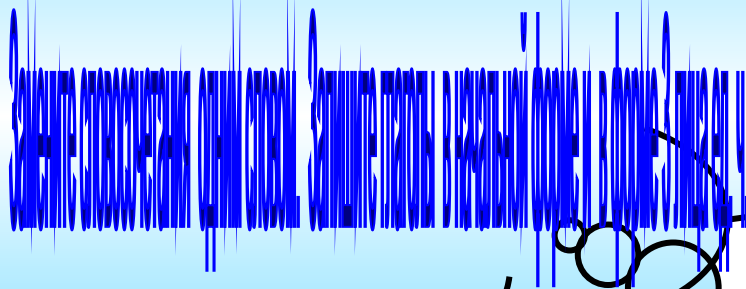
Провозглаша**тс**я

Вплета**тс**я

Вруча**тс**я

Всколыхну**тс**я

Верну**тс**я



Стремиться (н.ф.) – желание
стремится (3-е лицо)


Волноваться (н.ф.) –
испытывать волнение
волнуется (3-е лицо)

Ошибаться (н.ф.) –
• допускать ошибки
ошибается (3-е лицо)

Решиться (н.ф.) –
• Принять решение
решится (3-е лицо)

Радоваться (н.ф.) –
• Чувствовать радость
радуется (3-е лицо)





Тот трудя не бои

тся

ться

кто умеет труд

ться

ться

Коммента
рий

Тот (что делает?) не бои**тся** - 3 –е скл.
Умеет (что делать?) трудит**ься** – н.ф.



Подсказка

Надо трудит~~ь~~ся,
не надо лени~~т~~ься

ь
ь

~~ь~~
~~ь~~

Надо (что делать?) трудит~~ь~~ся - н.ф.
надо (что делать?) лени~~т~~ься – н.ф.




Дело мастера бои...

ТЬСЯ

ТСЯ

Подсказк
а

Дело (что делает?) бои**ТСЯ** - 3 –е скл.



Пока ленивый разомне... , усердный с работы верне... ,

Подсказк
а

ТЬСЯ
ТЬСЯ

ТСЯ
ТСЯ

Ленивый (что сделает?) разомне**тся** - 3 –е скл.
Усердный (что сделает?) верне**тся** – 3 –е скл.

Пчелка маленькая, и та трудит ... ся.

Подсказк
а

ТЬСЯ

ТСЯ

Пчелка (что делает?) трудит**ся** – 3 скл.

Будем весели... , прыгать и скакать.

Подсказк
а

ТЬСЯ

ТСЯ

Будем (что делать?) весел**иться** – н.ф.

Подведение итогов
Какое орфографическое
правило мы изучали
на сегодняшнем
уроке?



Как определить, когда в
конце глаголов следует
писать - тся, а когда –
тсья?

Запомни! В конце глагола никогда не пишется
ЦА!

Сравните!

девица – сущ.
(от девушка)
дивиться - глагол
(удивляться)



Домашнее задание





До свидання, ребята!

Ресурсы Интернет

- <http://kopona.com/2090-fotoramka-po-doroge-s-oblakami.html>
– слайд № 18

2. <http://inoe.name/50268-ramochka-dlja-fotoshopa-po-doroge-s-oblakami.html> - слайд № 1, № 21

3. <http://www.kinderyata.ru/ramki/3/> - слайд №3, №9

4. <http://www.propsd.ru> – слайд № 19, № 20

5. http://foto-ramki.my1.ru/load/fotoramki/dlja_detej/21-7-2
- слайд № 13, № 17

6. http://mp3.riall.net/mp3_download/3536.html
- звуковой файл

- <http://kucha-ramok.ru/photoshop/ramki/271-ramka-dlya-fotopo-doroge-s-oblakami.html>
- слайд № 4, № 5, № 7

8. <http://www.1000designs.ru/page/14/> - слайд № 12 - 16

***Работа выполнена учителем
русского языка и литературы***

МОУ СОШ №1 г. Гуково

Ермиловой Мариной Владимировной

июль, 2010 г.