


Главные члены предложения

Prezentacii.com

A colorful topographic map of Europe and Asia, showing various elevations in shades of green, yellow, and orange. In the bottom left corner, there is a cartoon illustration of a wooden sailing ship with white sails and a blue flag, sailing on blue waves. In the top center, there is a bright yellow sun with a smiling face and rays. Two white doves are flying: one in the top left and one in the top right. The text "страна «Синтаксис»" is written in green in the center of the map.

страна
«Синтаксис»

Орфографическая пятиминутка

Стор**о**на,

завист**л**ивый,

мор**о**з,

уд**и**вительный,

здрав**о**ствуйте,

шуб**о**чка,

еди**и**ница,

чест**о**тный.

A topographic map of Russia, showing various elevations and geographical features. The map is color-coded with greens, yellows, and oranges to represent different altitudes. Overlaid on the map is the text "страна «Синтаксис»" in a bold, green, sans-serif font.

**страна
«Синтаксис»**

Предложения по цели высказывания

повествовательные	вопросительные	побудительные


1. Жил-был поп, толоконный лоб.	4. Нужен мне работник: повар, конюх и плотник.
2. Что ты, батька, так рано поднялся?	5. Поживи-ка на моем подворье, окажи свое усердие и проворье.
3. Чего ты взыскался?	6. Поди-ка сюда, верный мой работник Балда.



**Берегите восклицательный знак!
Уважайте его! И он вам подарит
много удивительных открытий.**

много уд_вительных открытий.






Физкультминутка
«Фруктовая зарядка»
Повторяй за нами!












Улыбнись новому дню!



***Главные
члены
предложения***

Найдите ответы на вопросы.



1. *Какие члены предложения образуют грамматическую основу?*
2. *Что такое подлежащее?*
3. *На какие вопросы отвечает подлежащее?*
4. *Какими частями речи чаще всего выражается подлежащее?*



The background is a light beige gradient with a decorative border of a wavy ribbon in shades of brown and gold. In the top left, there is an illustration of an open book. In the bottom right, there is an illustration of a wooden sailing ship on a blue sea. At the bottom center, there is a small circular decorative element.

Работа с учебником.

Стр. 75 Упр. 232

Расставь предложения в таком порядке,
чтобы получился текст.

Это была белка.

*Вдруг на одном бревне
появился рыжий зверек.*

Как она очутилась в городе?

*В городе Орле рабочие пилили
толстые бревна на доски .*

*В городе Орле рабочие пилили
толстые бревна на доски .*

*Вдруг на одном бревне появился
рыжий зверек.*

Это была белка.

Как она очутилась в городе?

**Всем
спасибо
за урок!**

