


Открытый
урок
русского
языка в 4 «В»



Тема урока:



«**С**пряжение глаголов.
Закрепление.»





Любовь –это бесценный дар.

Ты можешь подарить любовь, и все же она у тебя останется.

Л.Н.Толстой

Я – человек


Я – умею смеяться и удивляться,
обижаться, и огорчаться.

Я – умею думать и понимать,
слушать и отвечать.

Я – могу ошибаться.

Я – умею учиться.

Я хочу учиться!!!



Минутка чистописания



Когда люб...шь, то такое
богатство открыва...шь в
себе.





Казахстан, любимый мой,
Буду я всегда с тобой.
Здесь и мама, и друзья,
Это Родина моя!



Словарная работа

Исправьте ошибки

Симя, прерода, остана,
Лубить, казахстан, нарот,
сталица, варота,
родена, празник.



Восстановите пословицу.



Ворота слово доброе
отопрёт железные.





Глагол (действие)

о

Неопределённая
форма

Что делать?
Что сделать?

- ТИ -
ТЬ -
ЧЬ -
СЯ

Единственное
число

Множественно
е
число

Настоящее
время

Будущее
время

Прошедшее
время

Спрягаются
1 л. 2 л. 3 л.

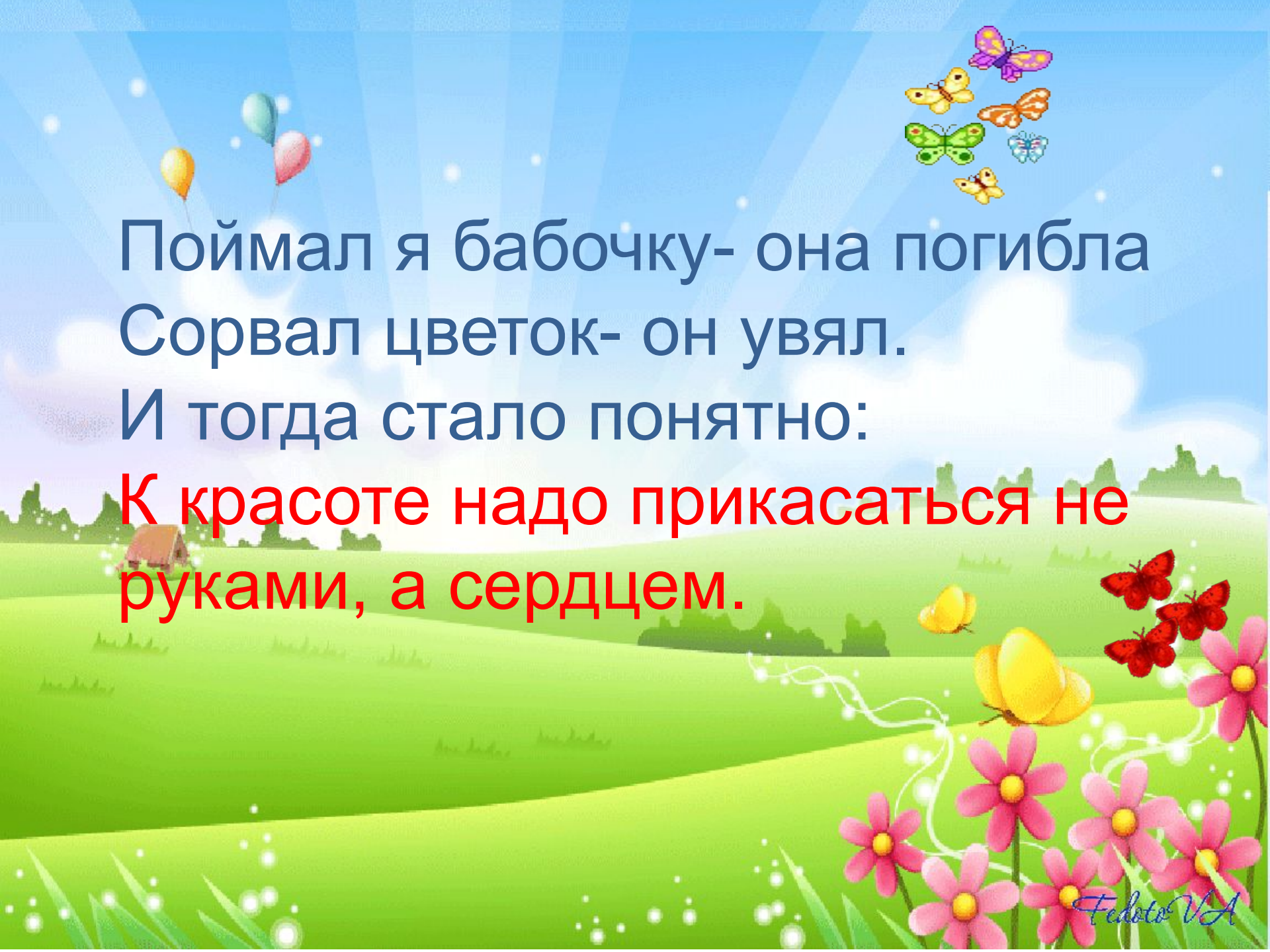
М.р. – что делал [?] }
Ж.р. – что делала [?] } ед.ч.
С.р. – что делало [?]

- что делали [?] - мн.ч.

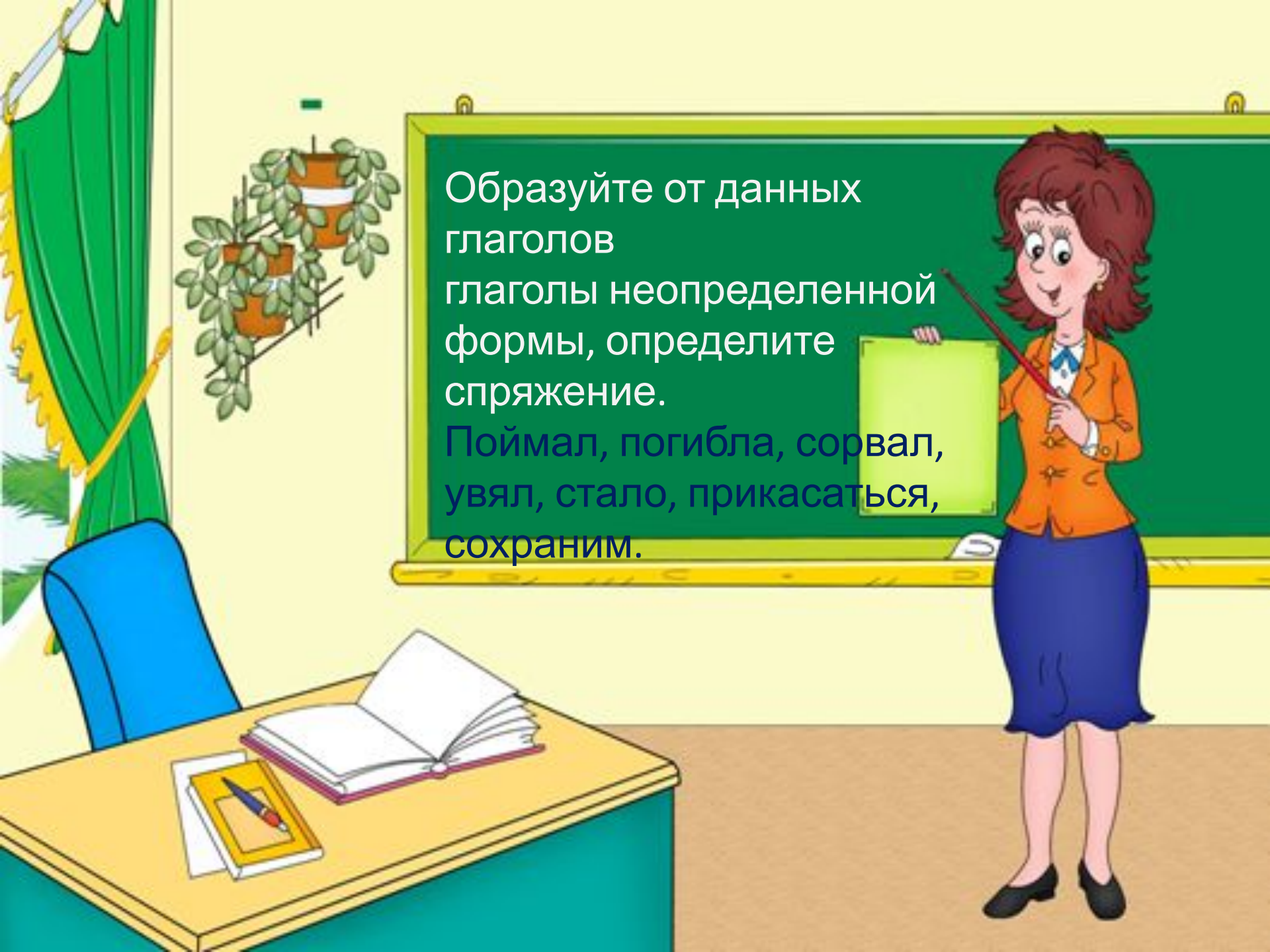
Как определить спряжение глагола

1. Если окончание ударное, спряжение определить легко.
2. Если окончание безударное, образуй форму 3-го л. мн.ч. (в этой форме иногда ясно можно услышать окончание - -ут/ют, ат/ят) или начальную форму.
3. Если в н.ф. глагол оканчивается на –ИТЬ (кроме брить, стелить, зиждиться), то это глагол II спря.
4. Если в н.ф. глагол не оканчивается на – ИТЬ, и не относится к глаголам-исключениям, то это глагол I спряжения.





Поймал я бабочку- она погибла
Сорвал цветок- он увял.
И тогда стало понятно:
**К красоте надо прикасаться не
руками, а сердцем.**



Образуйте от данных глаголов глаголы неопределенной формы, определите спряжение.

Поймал, погибла, сорвал,
увял, стало, прикасаться,
сохраним.

Американските деца естествено са



Американските деца отговарят на
въпрос: *Също ли е така и сега?*

Любите! И цените
счастье!
Оно рождается в семье.
Что может быть ее
дороже
На этой сказочной земле.



СИНКВЕЙН

«ПЯТЬ СТРОК»

Правила составления синквейна

1 строка

Тема – 1 слово (имя существительное)

2 строка

Описание темы – 2 слова (имя прилагательное)

3 строка

Описание действия – 3 слова (глагол)

4 строка

Отношение к теме – фраза из 4-х слов (предложение, цитата)

5 строка

Суть темы – 1 слово (синоним)



Синквейн

Семья

Тихая , спокойная

Помогает, любит, не бросает

В жизни надёжный причал.

Семь «Я»!

Найдите "четвёртое лишнее"

1. Люб.шь, увид.т, пиш.т,

вход.т.

2. Мож.м, лета.т, старту.те,

смотрим.шь.

3. Игра.те, друж.те, рису.

шь, танцу.м.





Клевать носом

Зарубить на носу

Витать в облаках

запомнить

мечтать

дремать

Круг «От сердца к сердцу»

- Мы с любовью не прощаемся,
- Пусть она ведет по жизни нас.
- Пусть живет она в сердцах,
- Пусть поможет лучше быть.
- Пусть поможет Человечков в Человека превратить!!!



До новых встреч!

