


Памятка

- 1. Помни:** имена существительные общего рода, оканчивающиеся на –а (-я), могут обозначать как лиц мужского, так и женского пола.
- 2. Определи,** к кому относится существительное общего рода.
- 3.** Если существительное общего рода обозначает лицо мужского пола, то прилагательное согласуется с этим существительным в мужском роде.
- 4.** Если существительное общего рода обозначает лицо женского пола, то прилагательное употребляется в форме женского рода.


Физкультмину

На болоте две лягушки,
Две веселые квакушки
Утром рано умывались,
Полотенцем растирались,
Вправо, влево наклонялись
И обратно возвращались.
Вот здоровья в чем секрет
Всем друзьям:
“Физкультпривет!”





Игра «Третий лишний»




Найдите лишнее слово и подчеркните его:

Ябеда, плакса, яблоня.

Непоседа, карандаш, неряха.

Забияка, клякса, плакса.



ПРОВЕРЯЕМ!



- ▣ Ябеда, плакса, яблоня.
- ▣ Непоседа, карандаш, неряха.
- ▣ Забияка, клякса, плакса.



ПИСЬМО ОТ СОВУШКИ

Обозначьте род выделенных имен существительных.

- Миша – больш... **забияка.**

- Сережа – кругл... **сирота.**

- Марина – удивительн... **забияка.**



РАБОТА ПО ВАРИАНТАМ

- 1 В. – записать предложение, где выделенное слово относится к **м.р.**
- 2 В. - записать предложение, где выделенное слово относится к **ж.р.**
- **Поставьте глаголы в прошедшем времени.**

□ Дежурн.. **доктор** Смирнова
(выписать) рецепт.

□ Молод.. **агроном** Виктор
(сортировать) семена.

Итоги урока

- Что нового узнали на уроке?
- Какие особенности имеют имена существительные общего рода?

Домашнее задание:

- * Упражнение 232 (письм.), выучить правило и памятку.
- * Словарная работа.

Задание: найти значение слов **НЕВЕЖА** и **НЕВЕЖДА** по словарю,