

Управление образования муниципального образования
Тимашевский район
Муниципальное общественное учреждение средняя
общеобразовательная школа №14
Улица Ленина, 19а поселок Советский, Краснодарский край,
Тимашевский район
Тел. 88613037446, факс 881303744 E-mail:school 14@tim
kubannet.ru

**Мультимедийный урок
по русскому языку
в 5-м классе**

Учитель русского языка

и литературы

Топка Людмила Ивановна

2012 – 2013 уч.

год

Урок — КВН на тему: «Морфемика»

Цели урока:

повторить и обобщить изученный материал по теме :«*Морфемика*»

Задачи: 1. Систематизация изученного материала по теме «*Морфемика*», формирование учебного действия по применению знаний в нестандартных ситуациях.

2. Развитие универсальных учебных действий стиля сотрудничества при выполнении групповой работы.

3. Воспитание познавательной активности обучающихся.

УМК : программа под редакцией М. Т. Баранова, Т. А. Ладыженской, Н. М. Шанского, Москва «Просвещение» 2008г.; учебник Т. А. Ладыженской, М. Т. Баранова, Л. А. Тростенцовой, Л. Т. Григорян, И. И. Кульбаба, Москва «Просвещение» 2002г.

Оборудование:

мультимедийный экран, компьютер, слайды презентации к уроку

Умники

Умницы

1 задание: докажите, что суффикс и приставка являются значимыми частями слова.

2 задание: из текста выписать слова, состав которых соответствует данным схемам.

3 задание: разобрать слова по составу.

4. Игра: «Подбери пару»

5. КРОССВОРД на тему: «Чередующиеся гласные»

6. Составление сказки на тему: «Морфемика»

7. Подведение итогов.



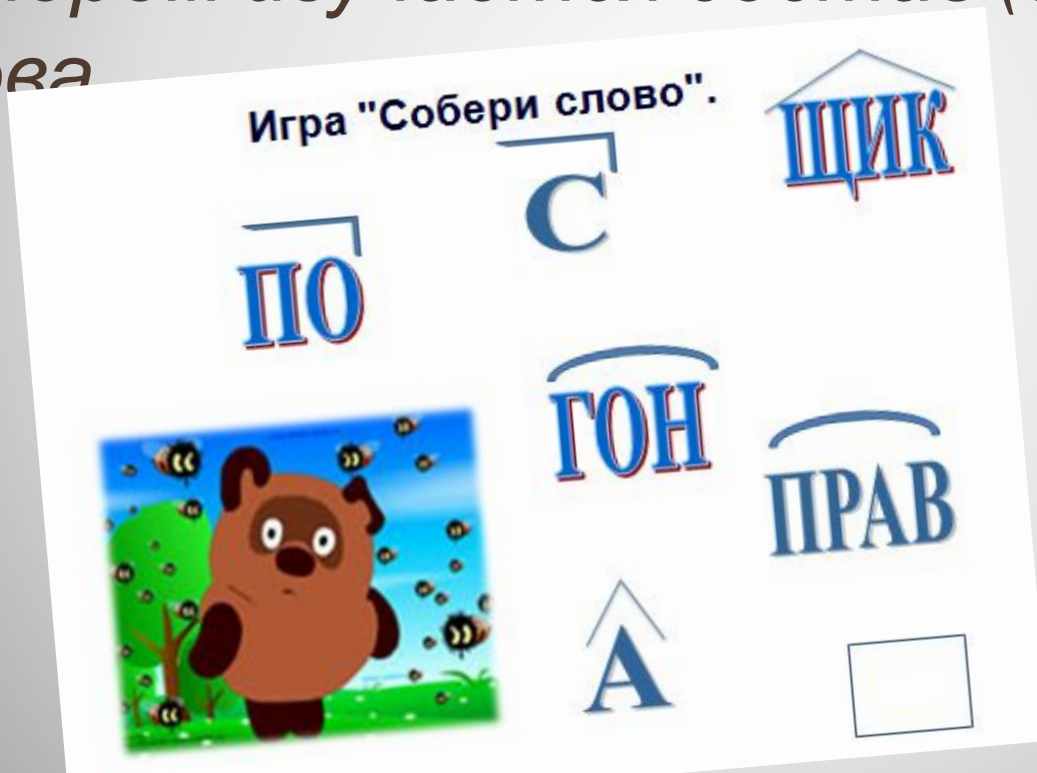
В этой замечательной песне нас призывают верить в удачу: «...Вдруг поймаешь золотую рыбку. Это значит - точно повезет ...»



Что изучает морфемика?

Морфемика — это раздел науки о языке, в котором изучается состав (строение)

слова



Морфемика и словообразование

- Назовите морфемы, из которых состоит слово.
- Как найти окончание в слове?
Приведите примеры.

1 задание.

1 команда: территория, путешествие, читал.

2 команда: препятствие, артиллерия, горел.

Вопрос: какие морфемы могут входить в основу?

Докажите, что суффикс и приставка являются значимыми частями слова.



2 задание

Задремали звезды золотые,
Задрожало зеркало затона,
Брезжит свет на заводи речные
И румянит сетку небосклона.

(С. Есенин)



Из текста выписать слова, состав которых соответствует данным схемам:

- Корень, окончание -1 столбик.
- Корень, суффикс, окончание – 2 столбик.
- Приставка, корень, суффикс, окончание – 3 столбик.

3 задание

Разобрать слова по составу:

1 команда: лесной, колокольчик, сорока, осыпало.

2 команда: Снежная, вздрагивал, приближался, ветерок.



Музыкальная физминутка



Игра «Подбери пару».

Задание: составь из частей целое слово.

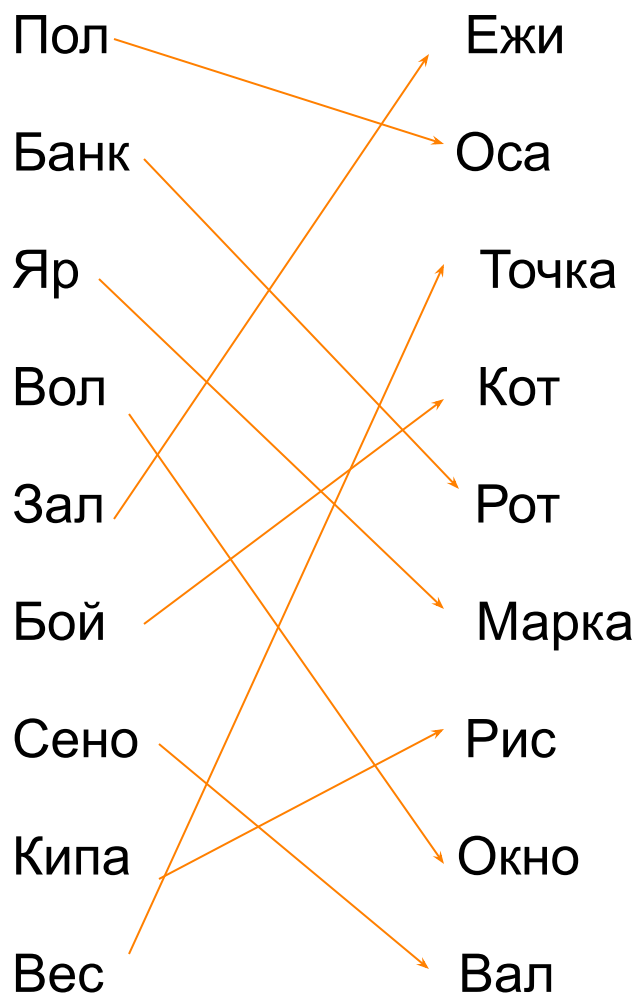
Пол	Ежи
Банк	Оса
Яр	Точка
Вол	Кот
Зал	Рот
Бой	Марка
Сено	Рис
Кипа	Окно
Вес	Вал



МОРФЕМИКА

ПОВТОРЕНИЕ ИЗУЧЕННОГО
в 5 классе

Ответы к игре: «Подбери пару»

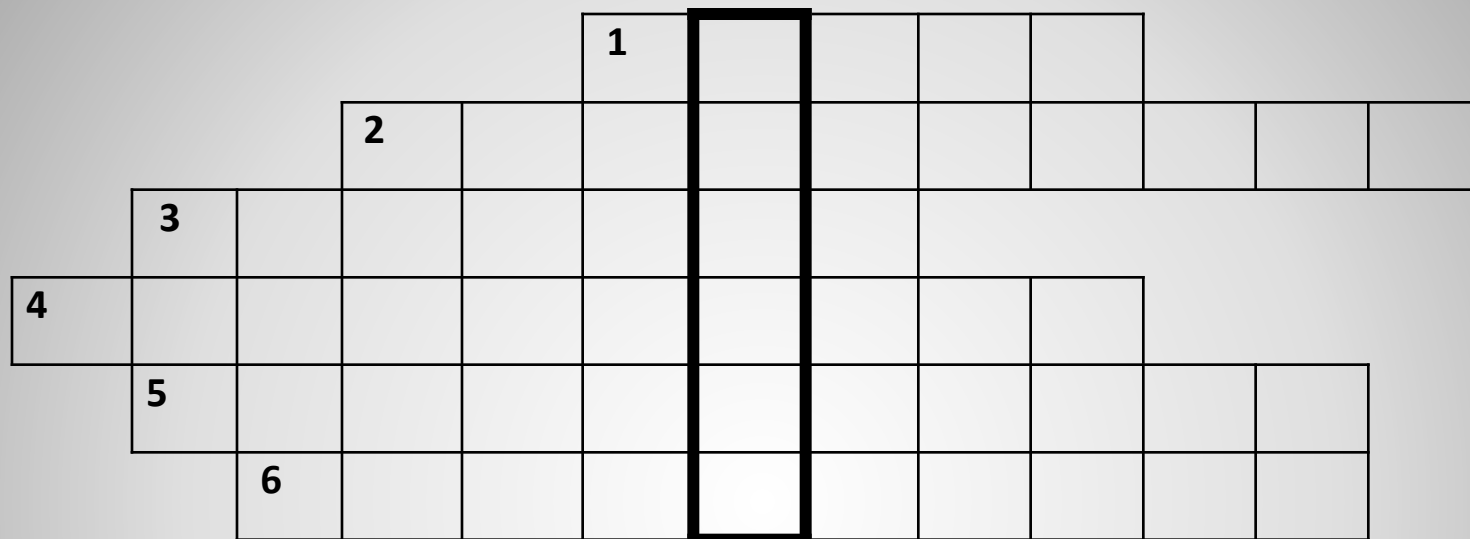


(полоса, банкрот, ярмарка, волокно, залежи, бойкот, сеновал, кипарис).

КРОССВОРД

Если ты правильно отгадаешь слова по горизонтали, то по вертикали у тебя получится слово, обозначающее отсвет пожара или заката на небе.


Кроссворд на тему: «Чередующиеся гласные»



1) Яркое освещение горизонта перед восходом или закатом солнца (слово стоит во множественном числе). 2) Делать поклон, приветствовать при встрече. 3) Предметы, принадлежности обихода (домашнего, церковного). 4) Изменение существительного по падежам. 5) Неплотно закрыть дверь. 6) Смуглый от солнца человек.

Ответы к кроссворду на тему: «Чередующиеся гласные»

				1	з	о	р	и				
			2	к	л	а	н	я	т	ь	с	я
	3	у	т	в	а	р	ь					
4	с	к	л	о	н	е	н	и	е			
	5	п	р	и	т	в	о	р	и	т	ь	
		6	з	а	г	о	р	е	л	ы	й	

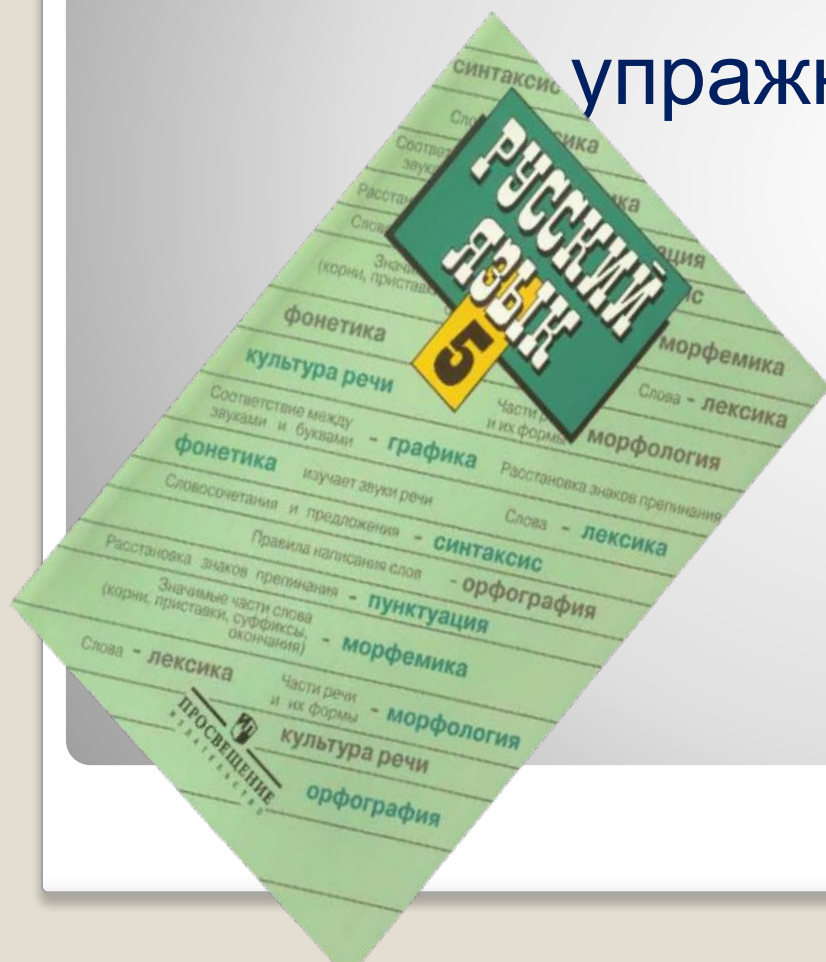


Продолжи сказку на тему: «Морфемика»,
включив в нее следующие термины:
приставка, корень, суффикс.

*Приехали в страну Морфемика три богатыря.
Имен их никто не знал. Понравилась им эта
страна, и решили поселиться в ней. Морфемикой
правил король Русский язык...*

Домашнее задание:

упражнение № 449.



Подведение итогов

- Ребята, вы сегодня хорошо поиграли и в то же время вспомнили, обобщили изученное о морфемике. Все молодцы!!!

