



ОтзЫв о книге.

**Урок развития речи в 7  
классе**

# Из чего состоит книга?

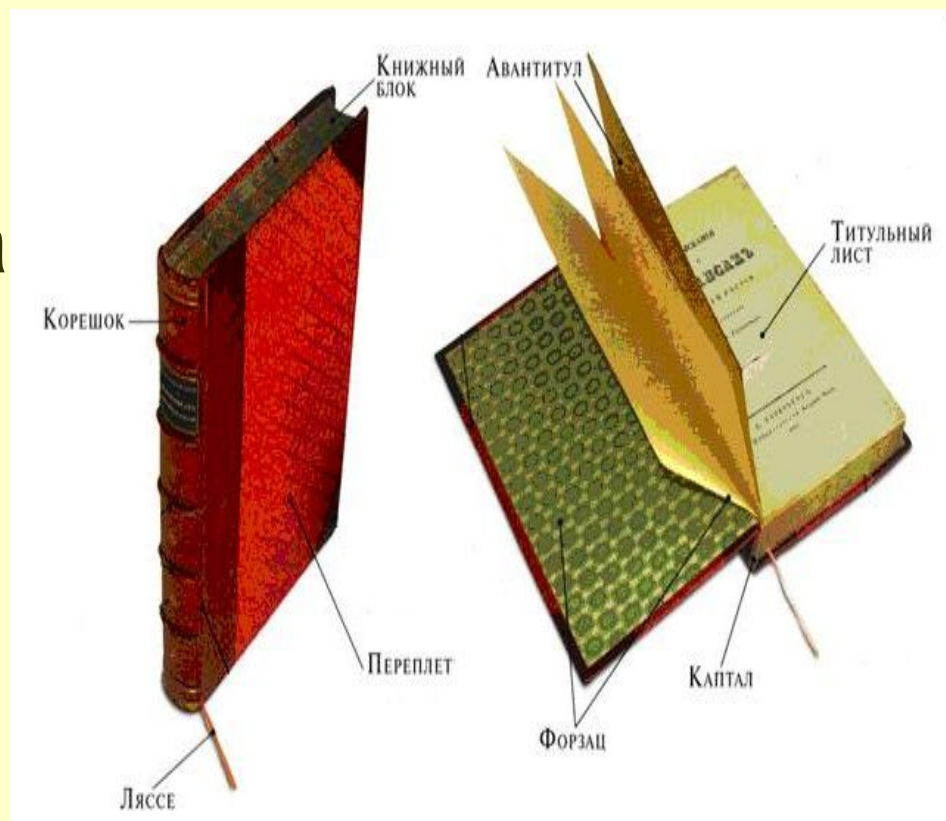
- Упражнение 285 «Русская речь».
- Объясните смысл пословицы

**По одежке встречают – по уму провожают.**



# Элементы книги

- Обложка
- Суперобложка
- Переплет
- Форзац
- Титульный лист
- Серия книги



**Обложка** – это покрытие книги, которое скрепляет листы и защищает их от повреждения. У тоненьких книг обложку обычно делают из той же бумаги, что и странички, только немного плотнее. У толстых книг, как правило, обложки очень плотные, не гнутся, а иногда сверху обклеены прочной бумагой или тканью. Такие обложки называют **ПЕРЕПЛЁТОМ**. Переплёт всегда твердый, крепкий, а обложка – мягкая. На них вы можете найти фамилию автора, название книги, иногда – издательство и год издания.

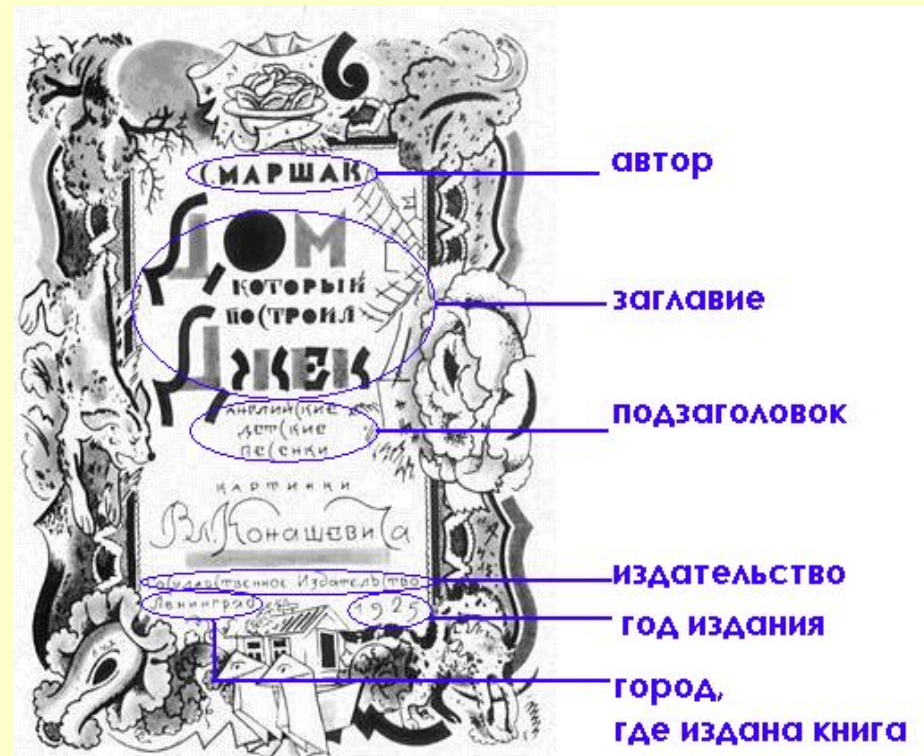




- **В современных книгах часто используют СУПЕРОБЛОЖКУ – съемную обложку из плотной бумаги. Она защищает переплёт от загрязнения и выступает как элемент книжного оформления. На ней могут быть указаны фамилия автора, заглавие, название издательства и т. д.**

- **ФОРЗАЦ** – двойной листок довольно плотной бумаги, соединяющий переплет с книжными страницами. Такой же форзац есть и в конце книги. Форзацы используют также для украшения: их делают из белой или цветной бумаги, помещают на них различные изображения: рисунки, фотографии, карты, таблицы, правила, формулы и т. д.

Перевернем форзац: перед нами первый лист книги – титульный. **ТИТУЛЬНЫЙ ЛИСТ** – это первая страница книги, на которой напечатаны её название, фамилия автора, издательство и год издания, то есть самые главные сведения.



**Отзыв** – это передача мысли и чувства,  
вызванные прочитанным.

**Цель и задача отзыва** –  
рекомендация книги другим  
читателям.





# План.


**I. Внешний вид книги. Автор книги.**

**II. 1. Название книги, ее тема и главная мысль.**

**2. Главные герои книги.**

**3. События, описываемые в книге.**

**III. Чем понравилась, запомнилась книга.**



## **В главной, центральной части отзыва необходимо выразить:**

- Своё мнение о прочитанном, своё отношение к книге, героям, какие места в книге тебе понравились и почему?
- Нравятся ли тебе герои своими поступками, чертами характера? Почему?
- Понравился ли тебе конец книги? Хотел бы ты, чтобы книга заканчивалась по-другому. Если так, расскажи свой вариант.



В отзыве обязательно должна быть дана ваша оценка книги, пожелания, может быть советы другим ребятам.

- **Читая ваши отзывы, ребята должны подумать: оказывается, это очень интересная книга, нужно обязательно её почитать.**



# Вопросы:

- **Что такое отзыв на прочитанную книгу?**
- **Какие цели и задачи отзыва на прочитанную книгу?**
- **Что пишется в отзыве?**



# Упражнение 290

- (В) ей было много цветных к.ртинок пр.крытых п.пирусной бумагой.
- Оловя.ые с.лдатки ст.яли (на) ч.сах (на) одной н.ге (с,з)жимая дли.ые руж.я.
- Мне было всего семь лет когда я позн.комился (с) п.сателем.
- Пр.х.дил.сь ост.рожно отдувать эту бумагу что(бы) ра.м.треть эти к.ртинки, ли.кие от краски.

# Обобщение

- **Что значит написать отзыв о книге?**
- **Подумайте, кому вы расскажете о книге.**

# Домашнее задание

- **Написать отзыв о книге.**