

«Путешествие в Страну дорожных знаков»



Цели:

- Систематизация и обобщение пройденного по разделу «Имя существительное»
- Обогащение словарного запаса.
- Воспитание коммуникативных навыков учащихся в групповой работе.
- Формирование живого интереса к русскому языку
- Воспитание чувства прекрасного


Приглашение в сказку







Правила
дорожного
движения
должны знать
не только те,
кто сидит за
рулем, но и
пешеходы .





Вот и остановка



Первое препятствие

Словарный диктант с комментированием

*Трамвай, троллейбус, автобус,
такси, машина, шоссе,
тротуар, пассажир,
регулировщик, площадка.*

Заполните таблицу

Склонение	Род	В им.п. ед.ч. оканчивается
1-е		
2-е		
3-е		

Проверяем

Склонение	Род	В им.п. ед.ч. оканчивается
1-е	мужской женский	на – а, – я
2-е	мужской средний	на согласный; на – о, – е
3-е	женский	на согласный с ъ на конце

Распределительный диктант

Луч, речь, малыш, вещь, ложь, (из – за)
туч, ключ, (постройка) дач, (много)
задач.

1-скл.

2-скл.

3-скл.

Проверяем

1-скл.

(из-за) туч

(постройка) дач

(много) задач

2-скл.

луч

мальш

ключ

3-скл.

речь

вещь

ложь



Игра «Допиши слово»

Если ты спешиш.. в пути
Чере.. ул..цу пройти,
Там иди, где весь наро..,
Где есть надпись...



Закончите стихотворение

Чтоб тебя я повёз,
Мне не нужен овёс.
Напои меня бензином,
На копыта дай резину.
Поднимая всюду пыль,
Побежит...

ПРОСТОИВАНИЕ

ПЕШЕХОД,
ПЕШЕХОД



ПОМНИ
ТЫ
ПРО
ПЕРЕХОД!




Кто далеко живет,
Тот пешком не пойдет.
Наш приятель тут как тут.
Всех домчит он в пять минут.
Эй, садись! Не зевай!
Оправляется...



Вынужденная остановка



Наш друг СВЕТОФОР



ПРАВИЛА ДОРОЖНОГО ДВИЖЕНИЯ



Третье препятствие



- Запишите предложение со словом *светофор*, сделайте синтаксический разбор.


Мы рассказывали о сигналах
светофора.

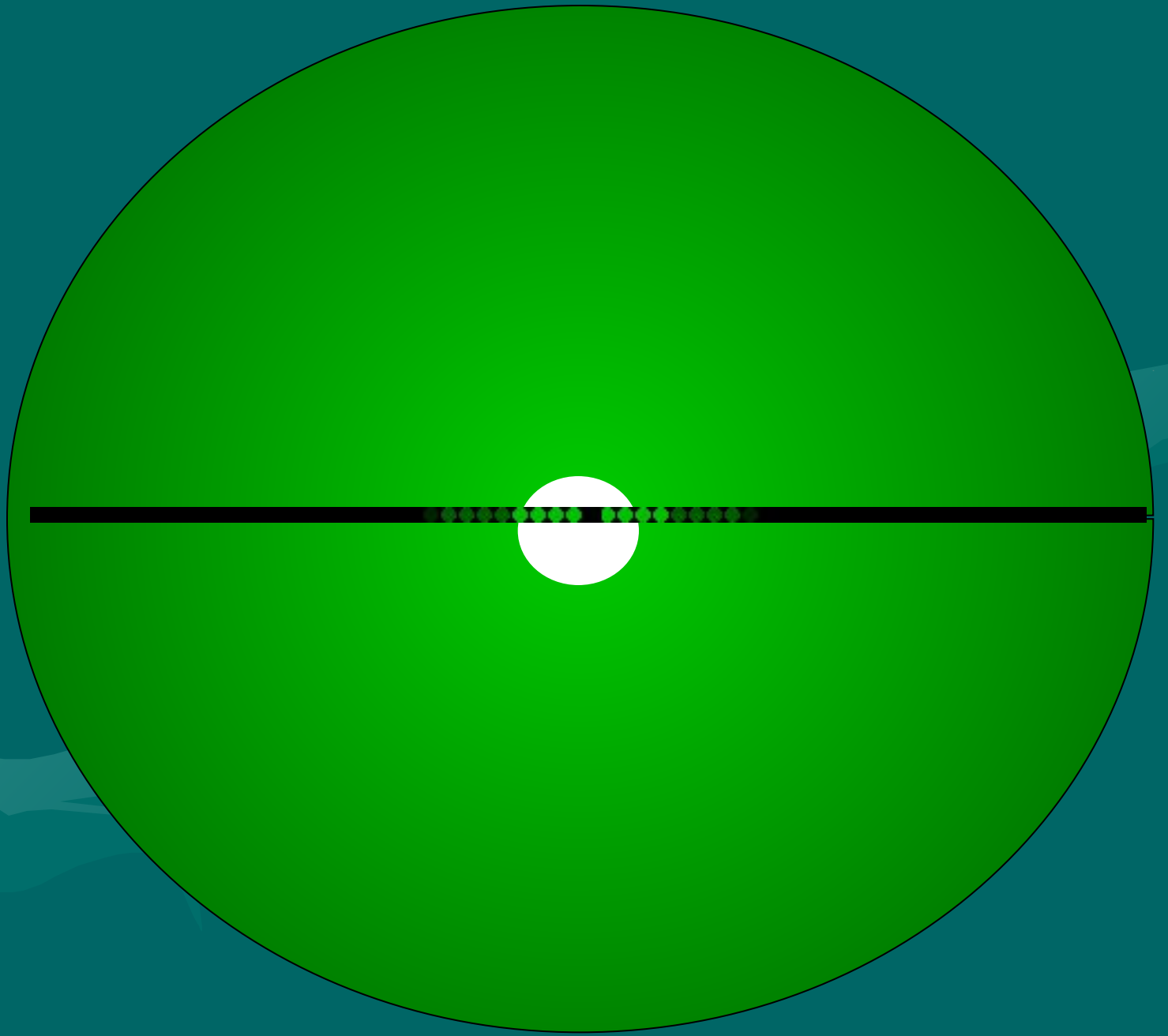
ПРОВЕРЯЕМ


- Мы рассказывали о сигналах светофора.

(Повествовательное, невосклицательное, простое, двусоставное, распространённое).









Ежедневно делайте
зарядку для глаз от

2 до 5 минут!
ЗДОРОВЫ!





В Школе дорожных наук

Проверяем тестовые задания

1 – 3

2 – 3

3 – 4

4 – 2

5 – 3