



Урок русского языка в 6 «А» классе

Учитель русского языка и литературы
ГБОУ СОШ №253 г.Санкт-Петербурга
Бабунова Екатерина Евгеньевна



Согласуется с
существительными

Возвратность

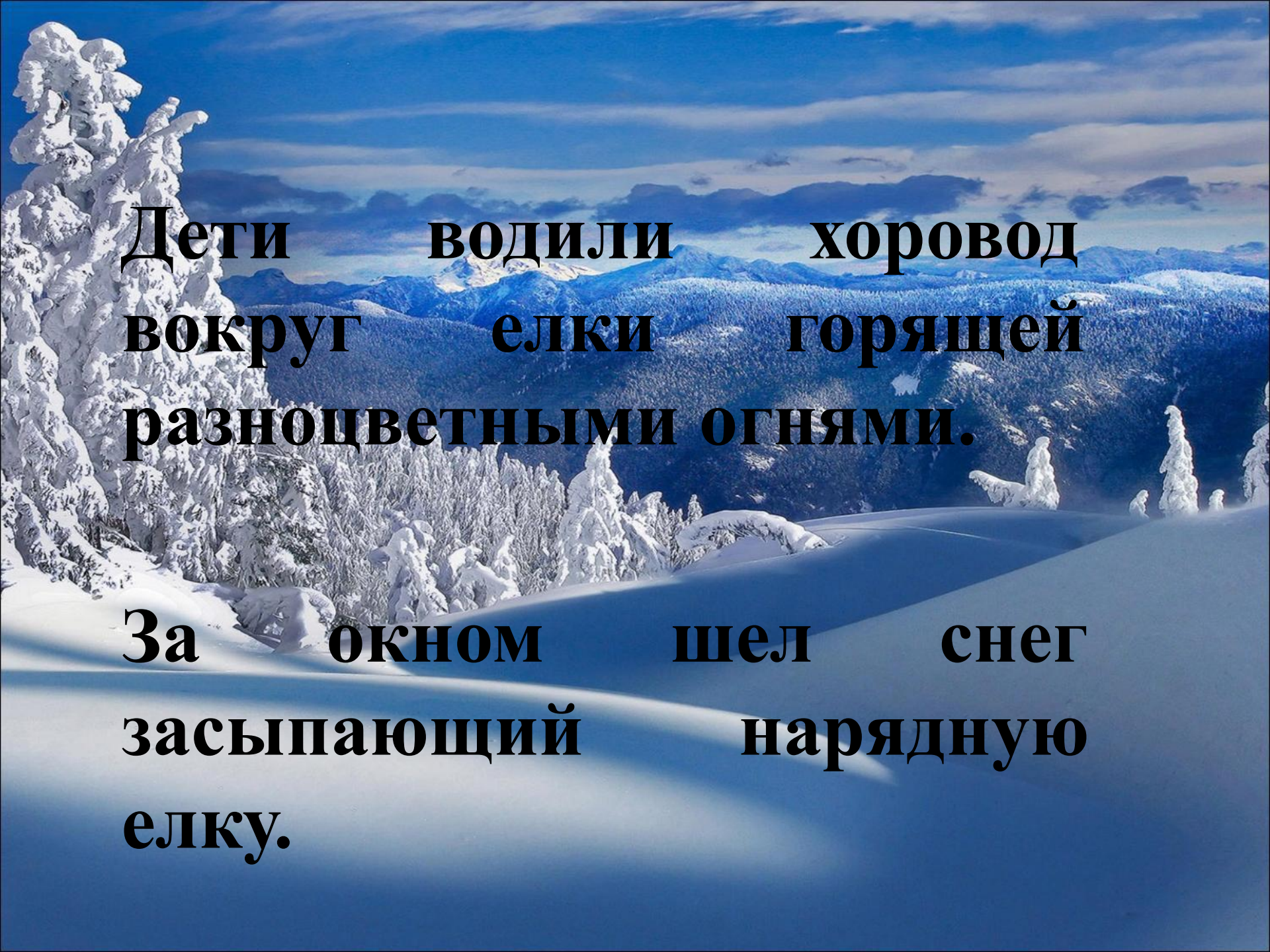
Время

Род, число,
падеж

Вид

Определение

Причастие



**Дети водили хоровод
вокруг елки горящей
разноцветными огнями.**

**За окном шел снег
засыпающий нарядную
елку.**

**Дети водили хоровод вокруг елки,
горящей разноцветными огнями.**

**За окном шел снег, засыпающий
нарядную елку.**





Тема: Действительные и страдательные причастия

Цель: определить особенности значения действительных и страдательных причастий



Что надо знать?

Что надо уметь?

Значение действительных и страдательных причастий

Использовать действительные и страдательные причастия в речи






Девочка, наряжающая елку




Елка, наряженная девочкой





Мальчик, лепивший снеговика



**Снеговик, вылепленный
мальчиком**





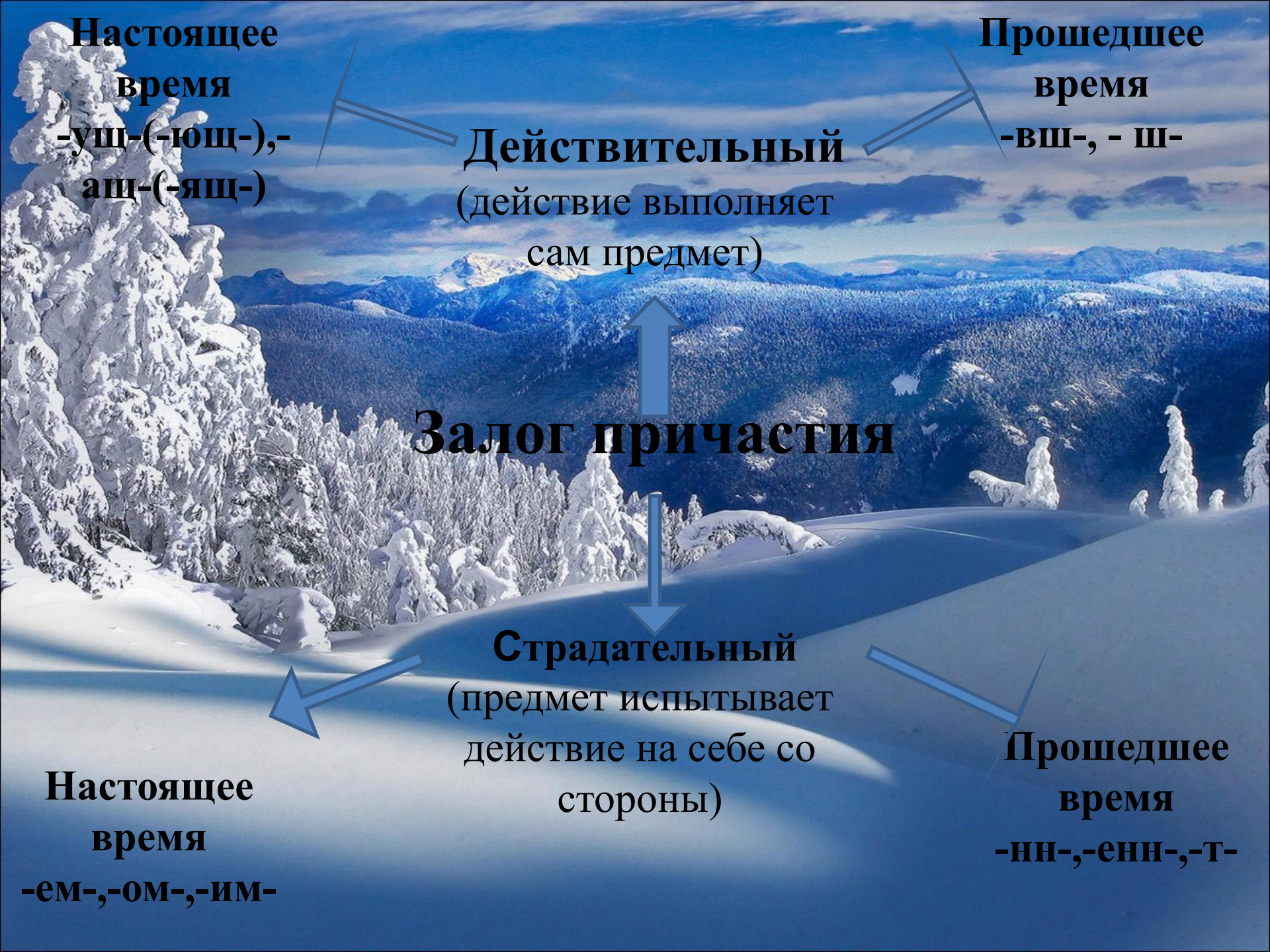
**Дед Мороз, подаривший
подарки**



Подарки, подаренные Дедом Морозом

Действительные и страдательные причастия

- Девочка, наряжающая елку
- Мальчик, лепивший снеговика
- Дед Мороз, подаривший подарки
- Елка, наряженная девочкой
- Снеговик, вылепленный мальчиком
- Подарки, подаренные Дедом Морозом



**Настоящее
время**

**-ущ-(-ющ-),-
аш-(-ящ-)**

**Прошедшее
время**

-вш-, - ш-

Действительный
(действие выполняет
сам предмет)

Залог причастия

Страдательный
(предмет испытывает
действие на себе со
стороны)

**Настоящее
время**

-ем-,-ом-,-им-

**Прошедшее
время**

-нн-,-енн-,-т-



**Добро по миру не рекой течет,
а сплоченной семьей живет.**

Материнский гнев, что тающий снег.

**Родившая мать кормит детей, как плодородная
земля людей.**

На что найденный клад, коли в семье лад.

Опишите картину, используя действительные и страдательные причастия, обозначьте их суффиксы



Продолжите фразу:

1. На уроке я работал...
2. Своей работой на уроке я....
3. Урок для меня показался...
4. Мое настроение на уроке...
5. Материал урока был мне...





Спасибо за работу!



Список использованных источников

- <http://ana-sm.ru/ideas/interest/144-elka.html> - Картинка «Елка дома»
- <http://wpapers.su/411/> - фон слайдов «Зима»
- <http://paxfloris.ru/knowledge?sort=pd.name&order=ASC> – картинка «Сова»
- www.svetikya.com – картинка «Девочка и елка»
- <http://www.wallpage.ru> – картинка «Девочка и снеговик»
- http://avivas.ru/photo_view/16070.html - картинка «Подарки»
- <http://novygod2010.ru/?p=125> – картинка «Дед Мороз»
- <http://900igr.net/kartinki/istorija/5-Novyj-god.files/046-I-vodit-khorovod-vokrug-elki.html> - картинка «Дети водят хоровод у елки»
- <http://smajliki.ru/> - «Смайлик»
- <http://gif-anim.narod.ru/kolokoliki.htm> - анимация «Колокольчики»