

**Подлежащее и  
грамматические средства его  
выражения**

**3 класс**

**Программа «ПЛАНЕТА ЗНАНИЙ»**

**Подготовила учитель начальных  
классов Галляметдинова Э.Ш.**



# Подлежащее - главный член предложения


Подлежащее называет то, о ком или о чём говорится в предложении и отвечает на вопросы «кто?», «что?»

Подлежащее часто выражено именем существительным

A decorative border surrounds the page, featuring autumn leaves in shades of red, orange, and yellow, along with a golden bell hanging from a vine in the top-left corner. The background is a light green gradient with faint, stylized leaf patterns.

# Цель урока:


- *повторить пройденный материал*
- *расширить представление о подлежащем и способах его выражения*

- 
- A decorative border surrounds the page, featuring autumn leaves in shades of red, orange, and yellow, along with a small bell hanging from a branch in the top-left corner. The background is a light green gradient with faint, curved lines.
- Найдите грамматическую основу
  - Определите, чем выражено подлежащее

A decorative border surrounds the page, featuring autumn leaves in shades of red, orange, and green, along with a golden bell. The border is set against a light green background.

# *Зрительный диктант*

Six horizontal yellow rounded rectangular boxes for writing.

- 
- A decorative border surrounds the page, featuring autumn leaves in shades of red, orange, and yellow, along with a golden bell hanging from a branch in the top-left corner. The background is a light green gradient with faint, stylized leaf patterns.
- *Что такое подлежащее?*
  - *Чем выражается подлежащее?*
  - *Что нового вы узнали о подлежащем, разбирая предложения?*

A decorative border surrounds the page, featuring autumn leaves in shades of red, orange, and yellow, along with a golden bell. The background is a light green gradient with faint, stylized figures of people.

*Чем выражено подлежащее ?*

- *Трое бегут по школе.*
- *Мы читаем много книг.*
- *Младшенький очень любил конфеты.*

A decorative border surrounds the page, featuring autumn leaves in shades of red, orange, and yellow, along with a small bell. The background is a light green gradient with faint white lines.

**Творческое домашнее задание:**

***составьте предложения  
с разными подлежащими  
(образец в классной работе)***




A decorative border surrounds the central text, featuring a string of small autumn leaves and berries. In the top-left corner, there is a larger arrangement of colorful autumn leaves (red, orange, yellow, green) and a golden bell. In the bottom-right corner, there is another arrangement of autumn leaves.

*Желаю*

*вам*

*удачи!*



Вы можете использовать  
данное оформление  
для создания своих презентаций,  
но в своей презентации вы должны указать  
источник шаблона:

*Ранько Елена Алексеевна*  
*учитель начальных классов*  
*МАОУ лицей №21*  
*г. Иваново*

*Сайт: <http://pedsovet.su/>*