

Русский язык

Тренажёры по русскому языку для учащихся 2 класса


*Муниципальное специальное (коррекционное)
образовательное учреждение для обучающихся
воспитанников с ограниченными возможностями
здоровья, специальная коррекционная
школа-интернат 7 вида
Московская область, г.Павловский Посад.
Учитель начальных классов Трухачёва Г.А*



Правила корня

- *Безударные гласные*
 - *Звонкие и глухие согласные*
- *Непроизносимые согласные*





*Безударные
гласные*

***И** в корне слов*

*Безударный хитрый гласный,
Слышим мы его прекрасно.*

А в письме какая буква?

***Я** Здесь поможет нам наука!*

*Гласный ставь под ударенье,
Чтоб развеять все сомненья*

а

о

е

Подбери проверочные слова, изменяя только форму слов

е зв *езда* - зв*ёзды*
зм *ея* - зм*еи*
Я с *осна* - с*осны*
р *яды* - р*яд*
а р *ека* - р*еки*
л *исты* - л*ист*

а

и

е

я *о*

Подбери родственные проверочные слова

плита - плитка

угол - угольник

стрела - стрелка

ковёр - коврик

свисток - свист

линейка - линия

звонок - звон

наряжать - наряд

а

е

я

е

и

Кто быстрее вставит буквы



*д -
т*

б - п

в - ф

г - к

з - с

*ж -
ш*

*Звонкие и
глухие
парные*

Парные звуки согласные

Бывают такие опасные!

Звук нечётко слышится...

Буква какая пишется?

Но поставим рядом гласный –

И согласный неопасный.



Написание звонких и глухих согласных в корне слова

са. д - сады

глазки - глаза

фла г - флаги

но жка - ноженька

зу. б - зубы

тетра. дь - тетради

но ж - ножи


ре дко - реденько

су п - супы






сколь зко - скользи

Повторяем правило проверки

– На этой яблоне, кроме обычных яблок, выросли еще двенадцать необычных. Они крупнее остальных, и на них написаны парные согласные. Сорвать яблочко может тот, кто приведет примеры слов с данными парными согласными на конце и подберет к ним проверочные слова



*Упражнения
для глаз*



An illustration featuring two young girls with large blue bows in their hair, holding bouquets of blue daisies. They are positioned on either side of an open book. A large red ribbon is draped over the top of the book. The scene is set against a white background with some faint yellow and orange shapes at the bottom.

Непроизносимые

согласные **д**

л

с

*Иногда согласные
Играют с нами в прятки.*

в

*Они не произносятся,
Но пишутся в тетрадке.*

т

Непроизносимые согласные, написание которых можно проверить

здраввствуй - здраввие

весттник - вестти

радосттный - радостть

косттный - костти

месттность - местто

серддце - серддечко

соллнце - соллнышко

посттный - постт

грусттный - грустть

**Непроизносимые
согласные, которые надо**

Запомнить!

праздник

лесттница

чуввство

масштаб





*Кто упорно учится,
У того всё получится.*



*Все хотят отметку «пять»
На уроках получать*