

СИНТАКСИС И ПУНКТУАЦИЯ

СЛОЖНОЕ ПРЕДЛОЖЕНИЕ

9 КЛАСС

Основные виды сложных предложений

Предложения, состоящие из нескольких простых,

называются сложными

Средства связи простых предложений:

интонация, союзы, союзные слова.

сложные предложения

союзные

бессоюзные

сложносочиненные

сложноподчиненные

ССП

СПП

ССП:

ИНТОНАЦИЯ +
СОЧИНИТЕЛЬНЫЕ СОЮЗЫ

Сочинительные союзы

соединительные	противительные	разделительные
И, да (=и), ни...ни, и...и, не только...но и, как...так и, тоже, также	А, но, да (=но), зато, однако	Или, либо, или...или, либо..либо, то...то, не то...не то

**Высоко в небе сияло солнце, горы зноем
дышали в небо.**

[], а []

ЗНАКИ ПРЕПИНАНИЯ В ССП

Шелестят зеленые сереики, горят
серебряные росы.

— — — — — и но!
Землю подсушил мороз запорошило
первым снегом.

— — — — — [---=] и [=]
Для счастья людям нужен мир не нужна
война.

Запятая перед союзом **и** не ставится, если в ССП есть общий

ПОДУМАЙ!

1. Солнце закатилось и ночь последовала за днем без промежутка.
 2. У Ивана Ивановича большие выразительные глаза и рот несколько похож на букву ижицу.
 3. У причала суетятся матросы и торжественно отплывают в море корабли.
-

ПРОВЕРЬ СЕБЯ

1. Рано утром солнце еще не палило так жарко(?) и с моря веяло свежестью.
2. Пугачев дал знак (?) и меня тотчас развязали и оставили.
3. Вчера во время грозы дождь шумел(?) и ветер бушевал.
4. Сквозь серый камень вода сочилась(?) и было душно в ущелье темном(?) и пахло гнилью.
5. Не шевелится ни один листок вверху(?) и только внизу на неслышимом сквознячке трепещет на паутинке сухой листик.
6. После обеда затянулось небо(?) и был дождь.

1 -, 2 +, 3 -, 4 + -, 5 +, 6 -.

СПП:

ИНТОНАЦИЯ +

ПОДЧИНИТЕЛЬНЫЕ СОЮЗЫ

ИЛИ СОЮЗНЫЕ СЛОВА

ПОДЧИНИТЕЛЬНЫЕ СОЮЗЫ: когда, пока, едва, лишь, лишь только, потому что, так как, оттого что, ибо, чтобы, для того чтобы, если, коли, кабы, если бы, как, будто, как будто, словно, так что, что.

СОЮЗНЫЕ СЛОВА: кто, что, какой, чей, который, сколько, как, когда, где, куда, откуда, отчего, почему, зачем.

СТРОЕНИЕ СПП

Я с нетерпением ждал, когда Вадим расскажет о своей поездке. [—], (когда)

Чтобы почувствовать обаяние Москвы, надо побродить по ее старым переулкам. (чтобы), [—]

Ветви деревьев казались мохнатыми и, когда набегал ветерок, слегка шумел [— и , (когда) , —]

РАЗЛИЧАЙ!

СОЮЗЫ

СОЮЗНЫЕ СЛОВА

1. Я уже точно знал,
~~что~~
он ~~не придет~~.

2. Всегда ~~грустно~~,
когда
приходится
расставаться с
близкими.

3. ~~Мы не~~ заметили,
как пришло время
уезжать.

1. Я уже точно знал,
что он расскажет.

2. Немного погодя я
отправился узнать,
когда у нас будет
следующее
занятие.

3. Мы смотрели, как
ловко он обходился
с ребенком.

ПОТРЕНИРУЕМСЯ?

СОЮЗ или СОЮЗНОЕ СЛОВО?

1. Когда зимой ешь свежие фрукты, то во рту пахнет весной.
2. Путники вышли на полянку, которая была покрыта густой и сочной травой.
3. Летом наша река представляет собой лужицу, которую вы легко перейдете вброд.
4. Мы спросили лесника, как пройти к речке.
5. Лесник ответил, что надо идти прямо на юг.

1) с; 2) сс; 3) сс; 4) сс; 5) с

СПП с УКАЗАТЕЛЬНЫМИ СЛОВАМИ

1. Никогда не беспокой другого тем, что можешь сделать сам. _____
2. Они проснулись тогда, когда в избе было совсем темно.
3. Тот, кто любит родину, должен служить ей.

ПОТОМУ

ЧТО

1. Мне грустно, _____ что друг уехал.
 2. Задача не получилась потому, что ты неправильно записал условие.
-

ОСОБЕННОСТИ ПРИСОЕДИНЕНИЯ ПРИДАТОЧНЫХ ПРЕДЛОЖЕНИЙ К ГЛАВНОМУ

ПО СМЫСЛУ

ПРИДАТОЧНОЕ

ПРЕДЛОЖЕНИЕ

МОЖЕТ

ПОЯСНЯТЬ

ОДНО СЛОВО

Деревня, где скучал Евгений,
была прелестный уголок.

СЛОВСОЧЕТАНИЕ

Стояла та сказочная тишина,
~~~~~  
которая приходит с морозом.

**ВСЕ ГЛАВНОЕ ПРЕДЛОЖЕНИЕ**

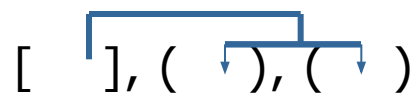
Дом стоял на косогоре, так что  
окна были очень низко от  
земли.

---

# СПП с *НЕСКОЛЬКИМИ ПРИДАТОЧНЫМИ*

---

СПП с **ОДНОРОДНЫМ ПОДЧИНЕНИЕМ**



Я увлеченно рассказывал, как мы ловили рыбу, как дед возил нас на сенокос.

Я увлеченно рассказывал, как мы ловили рыбу и как дед возил нас на сенокос.

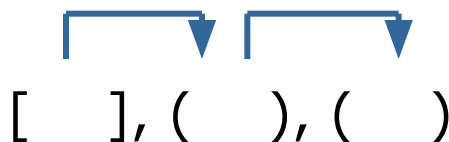
СПП с **НЕОДНОРОДНЫМ ПОДЧИНЕНИЕМ**



Когда он говорил, я чувствовал, что на его месте поступил бы так

же.

СПП с **ПОСЛЕДОВАТЕЛЬНЫМ ПОДЧИНЕНИЕМ**



Скоро выяснилось, что билеты будут продаваться, ~~когда подойдет~~

---

автобус.

# ВИДЫ ПРИДАТОЧНЫХ ПРЕДЛОЖЕНИЙ

---

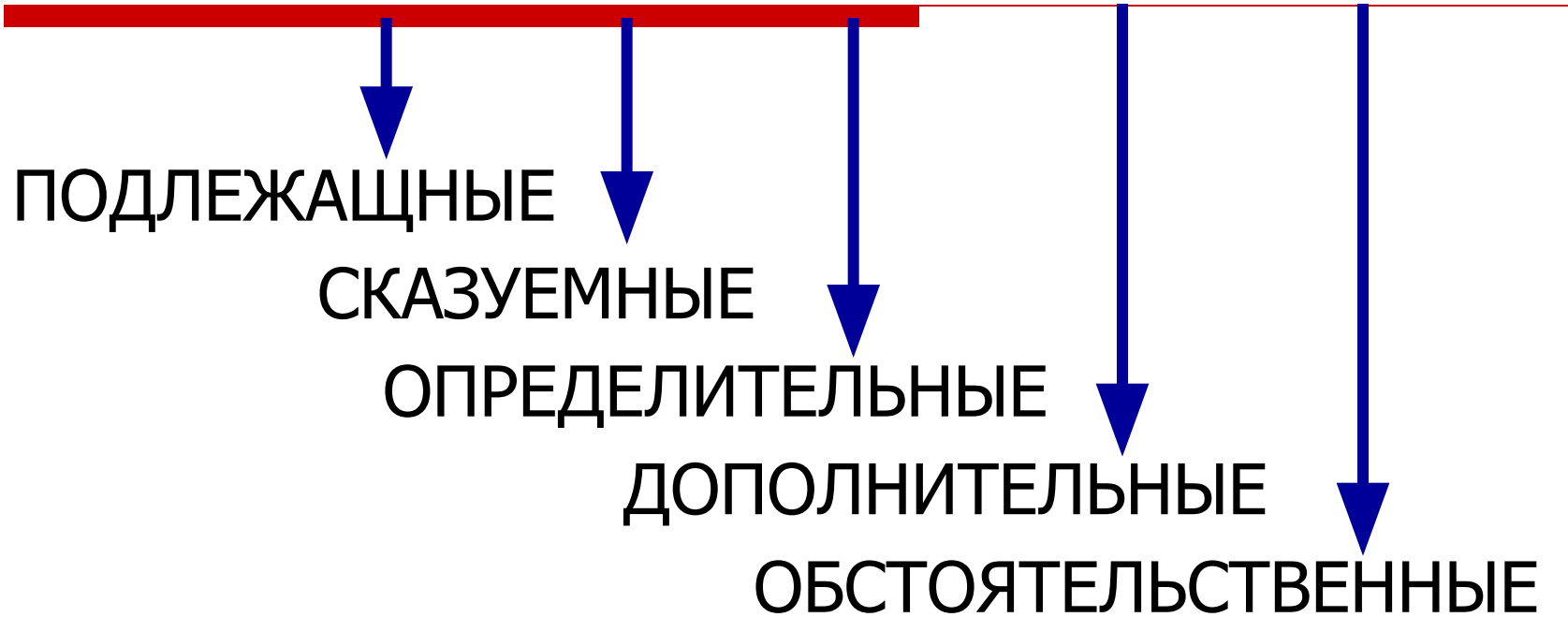
ВИД  
(ЗНАЧЕНИЕ)  
ПРИДАТОЧНОГО  
ПРЕДЛОЖЕНИЯ  
МОЖНО  
ОПРЕДЕЛИТЬ

ПО ВОПРОСУ

ПО СОЮЗУ

ПО  
СИНТАКСИЧЕСКОЙ  
РОЛИ  
УКАЗАТЕЛЬНЫХ  
СЛОВ

# ОСНОВНЫЕ ВИДЫ ПРИДАТОЧНЫХ ПРЕДЛОЖЕНИЙ ПО ЗНАЧЕНИЮ



БСП:



ИНТОНАЦИЯ



1. Машина чуть слышно урчала, корабль вздрагивал.
2. Дубовые кусты разрослись по скатам оврага; около родника зеленеет короткая бархатная трава; солнечные лучи почти никогда не касаются его холодной, серебристой влаги.
3. Перемена обстановки очень благоприятно действует на меня: я отдыхаю.
4. Богатырь умрет – слава его воует.



# ЗНАКИ ПРЕПИНАНИЯ В БСП

| ЗНАКИ                                                                     | ЗНАЧЕНИЕ                                                                                                                                                                                                                                             |
|---------------------------------------------------------------------------|------------------------------------------------------------------------------------------------------------------------------------------------------------------------------------------------------------------------------------------------------|
| <p data-bbox="202 521 222 549">/</p> <p data-bbox="202 592 222 649">;</p> | <p data-bbox="347 468 710 535">[ ], [ ]</p> <p data-bbox="836 489 1464 571">ОДНОВРЕМЕННОСТЬ ДЕЙСТВИЙ,<br/>ПЕРЕЧИСЛЕНИЕ ФАКТОВ, СОБЫТИЙ</p> <p data-bbox="347 578 768 649">[ , , ]; [ , ]</p>                                                         |
| <p data-bbox="193 835 241 856">—</p>                                      | <p data-bbox="347 671 1796 792"> <i>КОГДА</i> [ ВРЕМЯ ] - [ ]      <i>А, НО</i> [ ] - [ ] ПРОТИВОПОСТАВЛЕНИЕ         </p> <p data-bbox="347 835 1574 949"> <i>ЕСЛИ</i> [ УСЛОВИЕ ] - [ ]      <i>ТАК ЧТО</i> [ ] - [ ВЫВОД, СЛЕДСТВИЕ ]         </p> |
| <p data-bbox="202 1106 222 1149">:</p>                                    | <p data-bbox="347 1006 1671 1135"> <i>ПОТОМУ ЧТО</i> [ ] : [ ПРИЧИНА ]      <i>А ИМЕННО, ТО ЕСТЬ</i> [ ] : [ ПОЯСНЕНИЕ ]         </p> <p data-bbox="743 1135 1284 1242"> <i>ЧТО</i> [ ] : [ ДОПОЛНЕНИЕ ]         </p>                                |

# СЛОЖНЫЕ ПРЕДЛОЖЕНИЯ С РАЗНЫМИ ВИДАМИ СВЯЗИ

---

## РАЗЛИЧАЙ!

[ ], <sup>и</sup> но [ , (если ) , ]

[ ], ( что , ( когда ) , )

[ ], <sup>и</sup> но [ (если ) , то ]  
=

[ ], ( что ( когда ) , то )  
=

---