

Урок
русского языка
в 5 классе

Школа волшебных поваров



«ГОТОВИМ
праздничный обед»

Цель:

- повторить сведения о глаголе;
- узнать рецепты приготовления нескольких праздничных блюд.

Важное правило

одеть?



надеть?

- **Одеть** – «покрыть одеждой». Глагол употребляется с одушевлёнными существительными.
Например: одеть (кого?) малыша.
- **Надеть** - «укрепить что-либо на чём-либо». Глагол употребляется с неодушевлёнными существительными.
Например: надеть (что?) браслет, плащ, шапку.



Суп с лимоном

Задание:

- *прочитайте рецепт;*
- *найдите все глаголы;*
- *подчеркните глаголы как члены предложения.*

Отварите мясо вместе с кореньями. В бульон нужно влить смесь муки с маслом, сметаной и желтками. Когда почувствуете, что суп почти сварился, то следите, чтобы смесь не булькала. Хорошо было бы добавить в суп ломтики лимона.

Суп с лимоном

Отварите мясо вместе с кореньями. В бульон нужно **вливать** смесь муки с маслом, сметаной и желтками. Когда **почувствуете**, что суп почти **сварился**, то **следите**, чтобы смесь **не булькала**. Хорошо **было бы положить** в суп ломтики лимона.



Грамматические признаки глагола

Вид	совершенный – несовершенный
Спряжение	I (-ать, -ять, -уть) – II (-ить, 7 на -еть, 4 на -ать)
Наклонение	изъявительное, сослагательное, повелительное
Время	настоящее, прошедшее, будущее
Число	единственное – множественное
Лицо	1 лицо, 2 лицо, 3 лицо
Род (в прош. времени)	мужской, женский, средний

Секрет повара

*Вкус блюду придаёт
хорошее настроение,
поэтому перед подачей
блюда на стол не забудьте*

??? .



Улыбка

Крикнуть

Сверкать

Смеяться

Улыбка

Улыб**ка**

Крик**ну**ть

Улыб**к**а

Крик**н**уть

Сверк**а**ть

Улыб**к**а

Крик**н**уть

Сверк**а**ть

Смея**т**ься

Секрет повара

*Вкус блюду придаёт
хорошее настроение,
поэтому перед подачей
блюда на стол не забудьте*



Пудинг из овощей

Пудинг – запечённое блюдо из крупы, яиц с овощами или фруктами. («Толковый словарь» С.И. Ожегов)





Пудинг из овощей

Задание:

- *прочитайте рецепт;*
- *вставьте пропущенные буквы;*
- *обозначьте и объясните орфограммы, встретившиеся в словах на месте пропусков.*

Овощи отварива..м. Отдельно раст..раем масло с желтками.

(Не) торопитесь, ждите, когда овощная масса остудит(?)ся !

Добавляем масло, желтки и зелёный горошек. После нужно выложить овощи в форму и запеч.. в духовке.



Пудинг из овощей

Овощи отвариваем. Отдельно растираем масло с желтками.

Не торопитесь, ждите, когда овощная масса остудится !

Добавляем масло, желтки и зелёный горошек.

После нужно выложить овощи в форму и запечь в духовке.

Десерт

Десерт – фрукты, конфеты или сладкое блюдо, подаваемое в конце обеда.


(«Толковый словарь» С.И. Ожегов)

Задание:

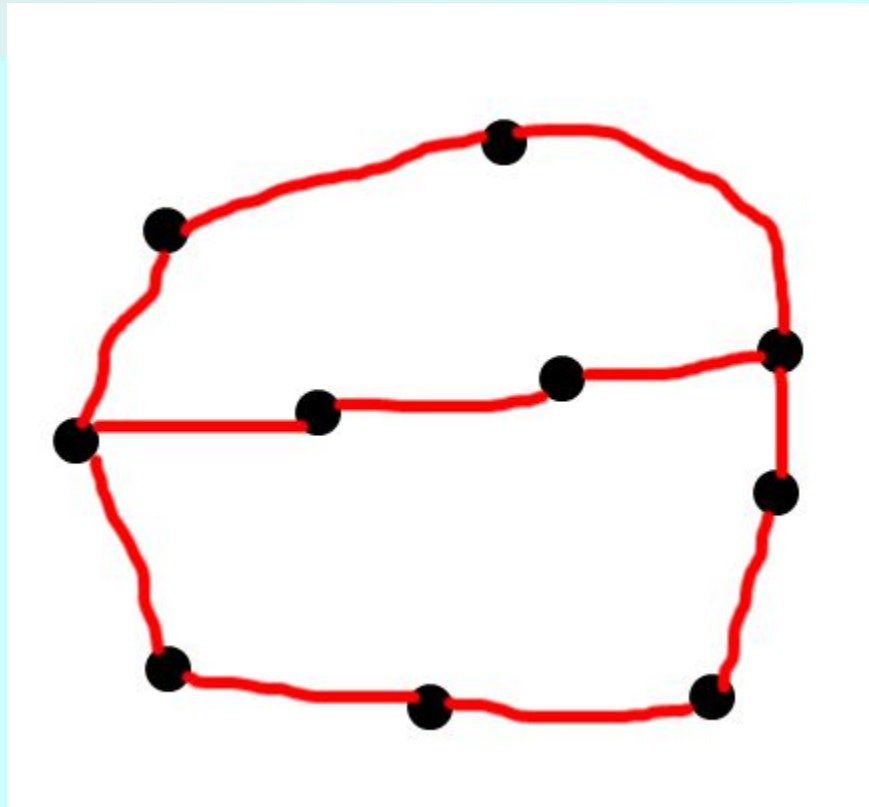
- *нарисуйте блюдо, которое вы приготовите на десерт;*
- *напишите пять глаголов, которые расскажут, что вы делали.*



Десерт «Фантазёры»



Десерт «Фантазёры»



Десерт «Фантазёры»



«Готовим праздничный обед»

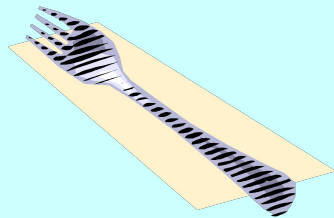


1 вопрос

Глагол обозначает



действие



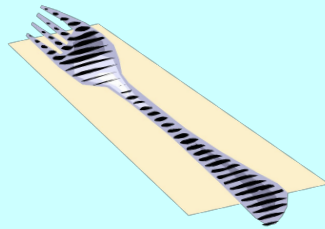
называет предмет

2 вопрос

Глаголы совершенного вида
отвечают на вопрос



что делать?



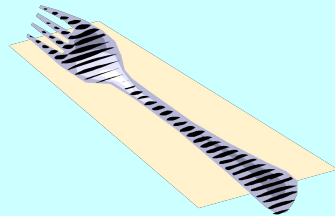
что сделать?

3 вопрос

Род определяют у глаголов



настоящего времени



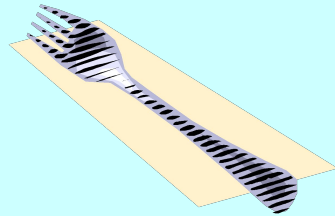
прошедшего времени

4 вопрос

НЕ с глаголами пишется



раздельно



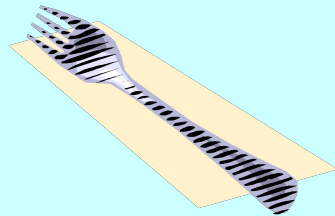
слитно

5 вопрос

Суп вы будете кушать



ЛОЖКОЙ



ВИЛКОЙ

Школа волшебных поваров



«ГОТОВИМ
праздничный обед»

Прочных знаний!

Приятного аппетита!

