

Урок русского языка

в 5 классе по теме

СПОСОБЫ

ОБРАЗОВАНИЯ ИМЁН

СУЩЕСТВИТЕЛЬНЫХ

Раздел Словообразование



Как образуются слова в русском языке ?



Цель урока: Познакомиться с основными способами русского словообразования: сложение основ , приставочный способ, суффиксальный, приставочно-суффиксальный

Задачи урока: 1.Изучить материал презентации

2.Развивать логическое мышление

3 .Развивать зрительную память

4.Сделать краткий опорный конспект данного урока



Запомни основные способы словообразования



Способы русского словообразования

При помощи приставки и суффикса

Способ сложения



Как образуются слова

**ПРИ ПОМОЩИ ПРИСТАВКИ И СУФФИКСА образуется
наибольшее количество слов в нашем языке.**

Хотите примеры?

Пожалуйста

Снег+под+ник=подснежник






При помощи приставки и суффикса



Приставочный
способ






При помощи приставки и суффикса

**Приставочный
способ**

**Суффиксальный
способ**



Ну и трудный же
этот русский язык,
хоть и родной...



Слова образуются от производных корней

При помощи приставки и суффикса

Приставочный
способ

Суффиксальный
способ

Приставочно-
суффиксальный
способ



приставочный способ образования имен существительных Возьмем три слова. Вот они

- порядок
- путник
- заголовок

• Добавляем к ним разные по значению приставки **бес., с., под.**
Что у нас получится? Правильно, совершенно другие слова с новым лексическим значением, т.е. **СМЫСЛОМ.**



Объяснение
учителя.
Слушайте
внимательно!



Приставочный способ образования имён существительных




- **Бес**+ порядок
- **С**+ путник
- **Под**+ заголовок





приставочный способ
образования имён
существительных



Бес + порядок = беспорядок


с + путник = спутник

Под + заголовок = подзаголовок




Суффиксальный способ образования имён существительных

- переплёт
- Дед
- Волк




Суффиксальный способ образования имён существительных



- Возьмем эти 3 производных слова и добавим к ним уменьшительно-ласкательные суффиксы **ушк** и **онок** и суффикс **чик**, обозначающий указание на профессию

переплёт + **чик**

- Дед + **ушк** (а)
- Волк + **онок**



Суффиксальный способ образования имён существительных



- переплёт + **чик** = переплётчик
- Дед + **ушк** (а) = дедушка
- Волк + **онок** = волчонок

Вот такие слова у нас получились.
Не правда ли ,интересно?



Задание

- Запишите существительные, попробуйте определить исходное слово и способ образования.

ПОДОКОННИК

ПОДБОРОДОК

ПОДСНЕЖНИК



Правильный ответ. Надеюсь,
что ты не ошибся!

- окно
- борода
- Снег




Вот так образуются слова приставочно- суффиксальным способом




- Под + окно + ник
- Под + борода + ок
- Под + снег + ник





- Под + окно + **ник** → подоконник
- Под + борода + **ок** → подбородок
- Под + снег + **ник** → подснежник



Приставочно-суффиксальный способ образования имён существительных



- Под + окно + ник → подоконник
- Под + борода + ок → подбородок
- Под + снег + ник → подснежник



В русском языке при помощи приставки и суффикса имена существительные образуются тремя способами:

- приставочным;
- суффиксальным;
- приставочно-суффиксальным.



Мы познакомились с тремя способами словообразования. Нас ждет еще один способ- сложение основ



Что такое основа слова?

Это часть слова без окончания, т.е. без формообразующих аффиксов. В основе заключено общее лексическое значение слова.

Основа может быть производной и непроизводной.



Сложение основ



Сложение - способ словообразования, при котором новые (однокоренные) слова образуются с помощью операционных средств сложения.

Существует три типа сложения:

1.Сращение (многоуважаемый)


2.Сложение(лесостепь)

3. Сложение с сокращением или аббревиация(детсад, ООН)



Практическая часть

- Придумайте и назовите слова, образованные путем сложения основ.
- Ученики называют разные слова.
- Например:
газоэлектросварщик
водопровод,
- газопровод, завхоз,
посудомоечная машина



Домашнее задание



- Придумайте и запишите по 10 слов на каждый словообразовательный способ.

Желаю успеха!

