

Урок развития речи.

Тема. Описание трудовых действий.



Методическая разработка учителя русского языка и литературы  
Булатовой Татьяны Викторовны.

## **Цели:**

### **Познавательные цели:**

1. Знакомство с основными способами описания трудовых действий.
2. Формирование УУД по созданию текста-описания трудовых действий.

### **Развивающие цели:**

1. Развитие у детей наблюдательность, внимание к окружающему, умение видеть особенные, характерные черты того или иного действия или процесса, обогащает речь.

### **Воспитательные цели:**


1. Воспитание уважения к труду.
2. Формирование мотивации к самостоятельной творческой работе.

## **Задача:**

Развитие речи обучающихся в самостоятельной творческой работе.

**Оборудование:** средства мультимедиа, программное обеспечение Word, Power Point.

■ А знаете ли Вы как изготавливают ёлочные игрушки?










- Сегодня официально самой дорогой елочной игрушкой в мире считается продукция компании Hallmark Jewellers. Само украшение представляет собой шар из белого золота, инкрустированный **1500 бриллиантами** и **188 рубинами** и **окруженный двумя золотыми кольцами**. Факт того, что именно эта игрушка является самым дорогим елочным украшением, официально признал комитет Книги рекордов Гиннеса: только установка всех драгоценных камней в эту елочную игрушку **потребовала более 130 часов ручной работы**.

■ **Какие трудовые действия  
Вы осуществляете в жизни?**

- **Описаниями действий** называют те, которые производят люди, когда они выполняют какую-либо работу, занимаются каким-то делом, спортом.





**Как Вы думаете: какой стиль речи используют для описания трудовых действий? Объясните.**



# Динамическая пауза.



- Как и другие виды описаний, описание действий может быть **деловым (научным)** и **художественным**.
- **В деловом описании** главное — полное и исчерпывающее описание всех элементов процесса. **Задача делового описания** заключается в том, чтобы читатель получил точное представление о характере и особенностях процесса и на основании данного описания сам смог выполнить работу.
- Поэтому **деловые описания во многих случаях носят характер советов или инструкций**

- **Художественное описание** действий преследует иные цели.
- **Задача художественного описания** — «нарисовать» картину, воздействовать на чувства читателя, создать у него определенное настроение.
- В художественном описании действий автор останавливается только на тех деталях, которые служат реализации его замысла.
- Описания действий различны по своей сложности: меньше затруднений в описании знакомых автору действий; значительно сложнее описания действий и процессов, требующих проведения специальных наблюдений.

- **Словарик:**

Ловко, споро, умело (мастерит, убирает...

Увлеченно, с удовольствием (лепит, рисует...

По обязанности, нехотя (ремонтирует, готовит...

Старательно, осторожно (учится что-то делать и т. д.)

**Работа по материалам учебника  
«Русская речь 5-7» Е.И. Никитиной.**

**- Что представляют собой тексты-описания  
трудовых процессов?**

**План работы.**

- Выполним **устно** упр. № 333 стр.142 и упр. № 335 стр. 143. **коллективно.**



# Проведём «эксперимент».

- Один из Вас **без слов** изобразит какое-нибудь трудовое действие, а **Вы опишите его**

**Закрепим самостоятельной  
работой:**

**упр. № 337 стр. 144.**

## Анализ текстов, представляющих собой описание трудовых процессов.

Примерные вопросы для анализа:

- Какой именно трудовой процесс Вы описываете?
- Какова последовательность описываемых Вами действий?
- Какое это описание — деловое или художественное?
- Какова его задача?
- Какие речевые средства помогают Вам решить ее?
- Характеризует ли данное описание человека, производящего действие? Если характеризует, то как?
- **Что полезно** было бы **взять** из этого описания в наш словарь?


Домашнее задание.

1. Из орфографического словаря выписать 15 слов к тексту-описанию трудовых действий.
2. **Написать сочинение** на темы:

«Как я готовил (а) обед».

«Моё дежурство в школе».

Объём сочинения 100 слов





■ Спасибо за урок!



# Используемые ссылки:

- <http://www.diy.ru/hand-made/idei-k-prazdnikam/k-novomu-godu/novogodnie-igrushki-svoimi-rukami>
- [http://moikompas.ru/compas/novogodnie\\_igrushki](http://moikompas.ru/compas/novogodnie_igrushki)
- <http://www.nice-places.com/articles/ukraine/drygie/284.htm>
- <http://www.livemaster.ru/topic/76117-samye-primechatelnye-elochnye-igrushki-mira>