



Работу выполнила:

Учитель начальных классов.

**МБОУ «СОШ с. Никольское» МО
«Енотаевский район Астраханская
область»**

Карячкина Светлана Ивановна.

2012год.



Презентация

По технологии.



*На тему: Поздравительная
открытка для мамы.*

Цель Урока:

- 1. Донести до сознания ребенка, что мама самый родной, и дорогой для них человек.**
- 2. Развить у учащихся эстетический, художественный вкус, любовь к прекрасному, привить качества: аккуратность и опрятность.**
- 3. Отрабатывать навыки работы с картоном, пластилином, цветной бумагой и клеем.**
- 4. Учить детей работать в соответствии с заданным алгоритмом.**

Оборудование:

Цветной картон, клей ПВА, ножницы, пластилин, манная крупа, цветная бумага, трафареты с изображением тюльпанов, сердечка, рисунки с изображением пчёл, поздравительный текст.






Мама – самый родной и дорогой для нас человек. Самое прекрасное слово на земле «Мама». У мамы самое доброе сердце и самые ласковые руки, которые умеют всё. В чутком сердце матери никогда не гаснет любовь к своим детям.



Ход работы:




Возьмите рисунок с изображением пчёлки, положите перед собой. Покрасьте рисунок с изображением пчёлки в соответствии с данными.



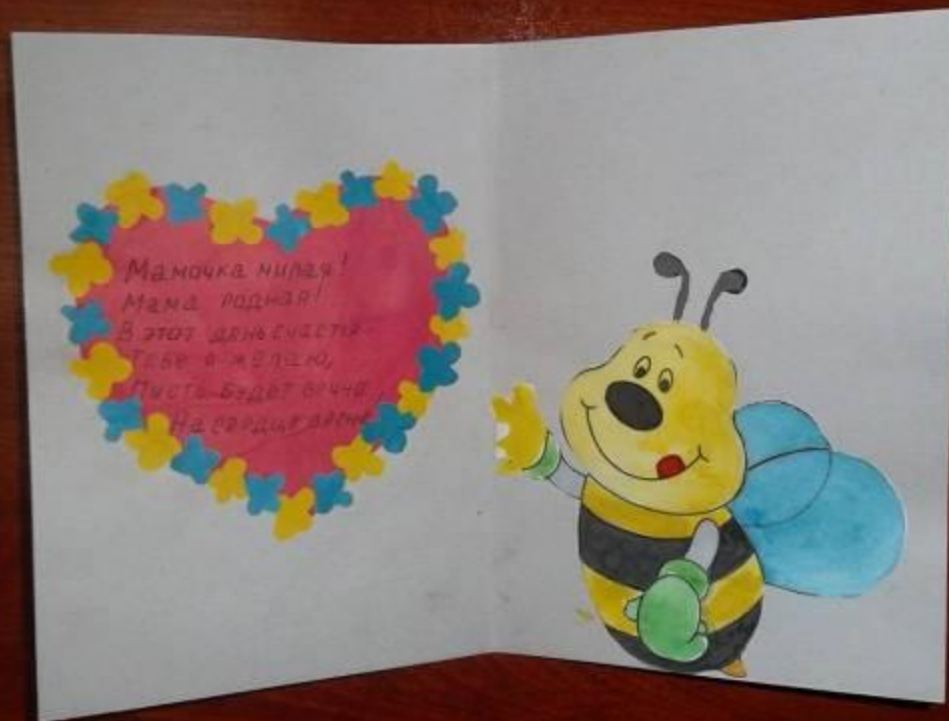
Все рисунки вырезать по контуру.



Берём красный лист цветной бумаги, трафарет в виде сердечка, прикладываем данный трафарет к верхнему левому краю цветной бумаги и обводим простым карандашом. Затем вырезаем по контуру.



Берём плотный лист цветного картона и перегибаем пополам.



Разворачиваем цветной картон, с левой стороны приклеиваем вырезанное из красной бумаги сердечко, а с правой стороны – пчёлку, пишем на сердце поздравление, и украшаем сердечко по контуру.



Закрываем картон, на лицевую (титульную) сторону приклеиваем рисунок с изображением тюльпанов. Раскатываем из пластилина колбаски длиной 4 см и диаметром 3-4 см.



Отрезаем от колбаски необходимую длину и растягиваем по контуру рисунка.



Белое пространство на рисунке мажем клеем ПВА и посыпаем манной крупой.

Данная аппликация может быть выполнена как на голубом, так и на серебристом картоне, что не изменит её красочности и праздничного настроения.

Список источников

Фото из личного архива