



# "театральная кукла на руку"

разработка для 6-го класса часть №1

преподаватель технологии Г.А Давлетшина. г. Лениногорск. РТ. СОШ №7

# Какими бывают театральные куклы?



кукла-костюм для артиста




на руку



пальчиковые



марионетка



плоская картонная кукла театра теней



Игрушка –  
Петрушка  
перчаточная  
кукла



Сергей  
Владимирович  
Образцов создал  
первый в Москве  
театр кукол ,  
сейчас это  
целый дом  
театра кукол на  
Садовом кольце.  
На сайте С.В.  
Образцов можно  
посмотреть на этих  
чудесных кукол

Необычные часы на здании дома театра кукол.  
Каждый день в 12 часов распахиваются узорные ставни  
всех двенадцати окошек и показываются все жильцы  
теремка - начинается маленький спектакль.



# Идея



В этой кукле работает вся рука кукловода.

Кукла может выполнять много движений

# Дворец Мечты



# Добрая, добрая сказка







# Что нам потребуется для работы?

## материалы и инструменты

### отделочные элементы:


Кружево, шитье, лента, тесьма (вьюнчик);

### Отделочные детали:

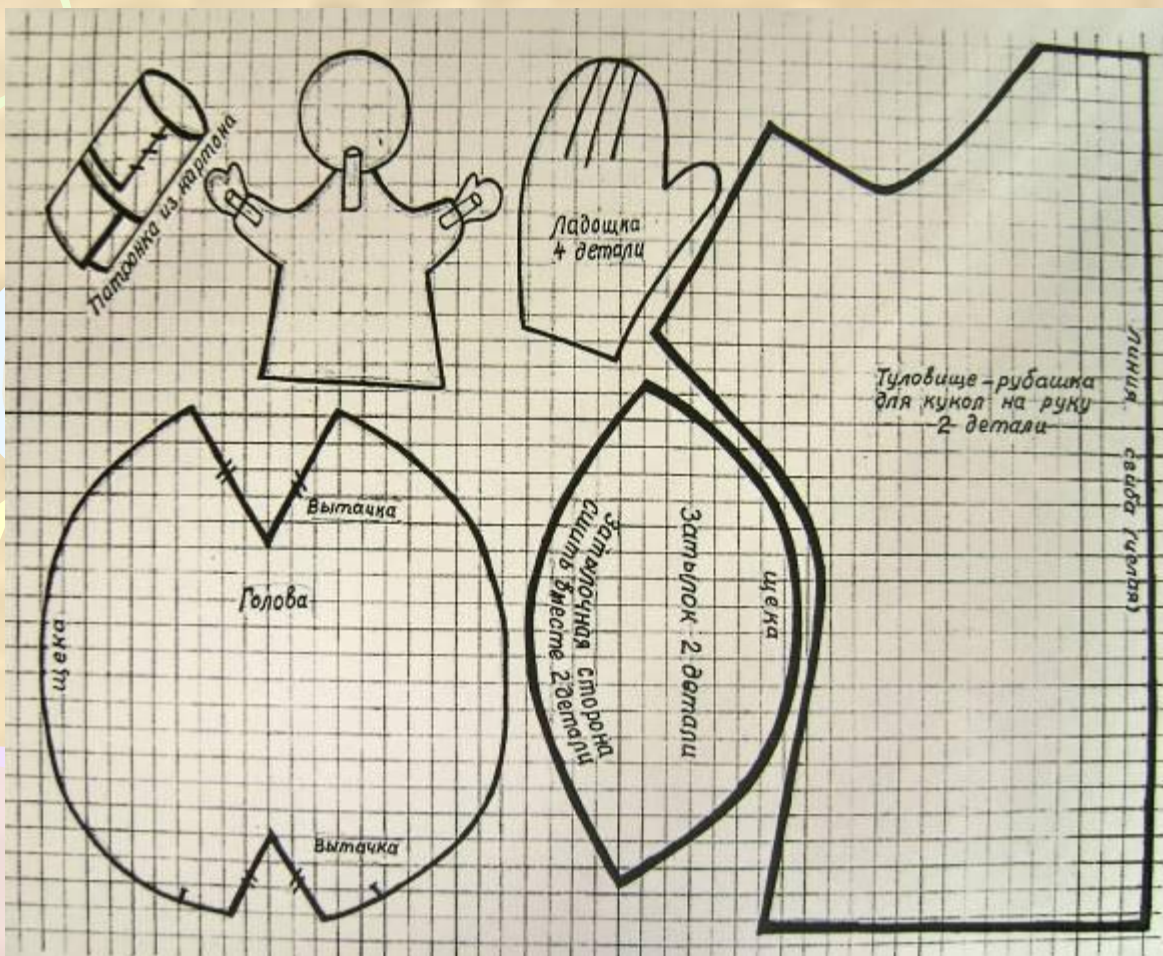
Жабо, воланы, рюши, оборки...

### Можно применить

вышивку, аппликацию, бисер, вязание на спицах и крючком...



# приготовить выкройки к раскрою



голова – 1 дет.;  
затылок – 2 дет.;  
ладонки – 4 дет.;  
туловище – рубашка  
для кукол на руку –  
2 дет.;  
патронка из картона  
– 13 x3 см.