The background of the slide features a light blue gradient with a faint, large-scale image of a globe. Overlaid on the globe are several dark blue silhouettes of children of various heights, some standing and some appearing to be climbing or interacting with the globe, symbolizing global unity and education.

ИЗГОТОВЛЕНИЕ МОДЕЛЕЙ ЛЕСЕНКИ ИЗ ДЕТАЛЕЙ КОНСТРУКТОРА

1 класс

Учитель Белова О.М.

**СОШ № 33 с углубленным изучением отдельных
предметов**

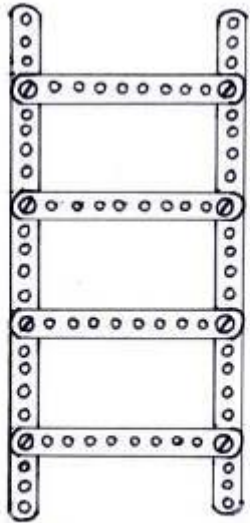
Г.Петропавловск-Камчатский

2012 г.

Вариант № 1

- Схема
- Условные обозначения деталей

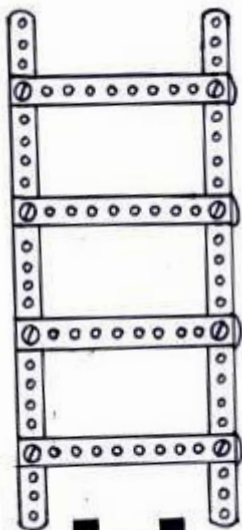
Модель из деталей конструктора




Вариант № 2

- Схема
- Условные обозначения деталей

Модель из деталей





Э





Вариант № 3

- Схема
- Условные обозначения деталей конструктора

Модель из деталей



Можно ли сделать такой вариант?



Найдите ошибки:

