

# моделирование юбки


\* Цель нашего урока: дать понятия о форме, стиле. Научиться приемам моделирования юбки.

# Существует четыре основных типа фигур:


- неустойчивая трапеция,
- устойчивая трапеция (треугольник),
- песочные часы,
- прямоугольник.




НЕУСТОЙЧИВАЯ  
ТРАПЕЦИЯ



УСТОЙЧИВАЯ  
ТРАПЕЦИЯ

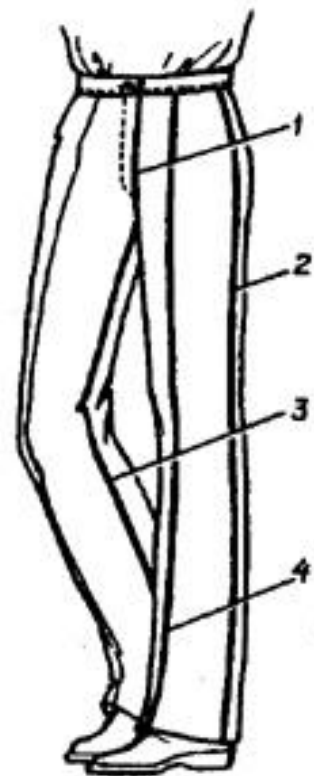



ПЕСОЧНЫЕ  
ЧАСЫ



ПРЯМОУГОЛЬНИК

# Что на ваш взгляд удобнее?





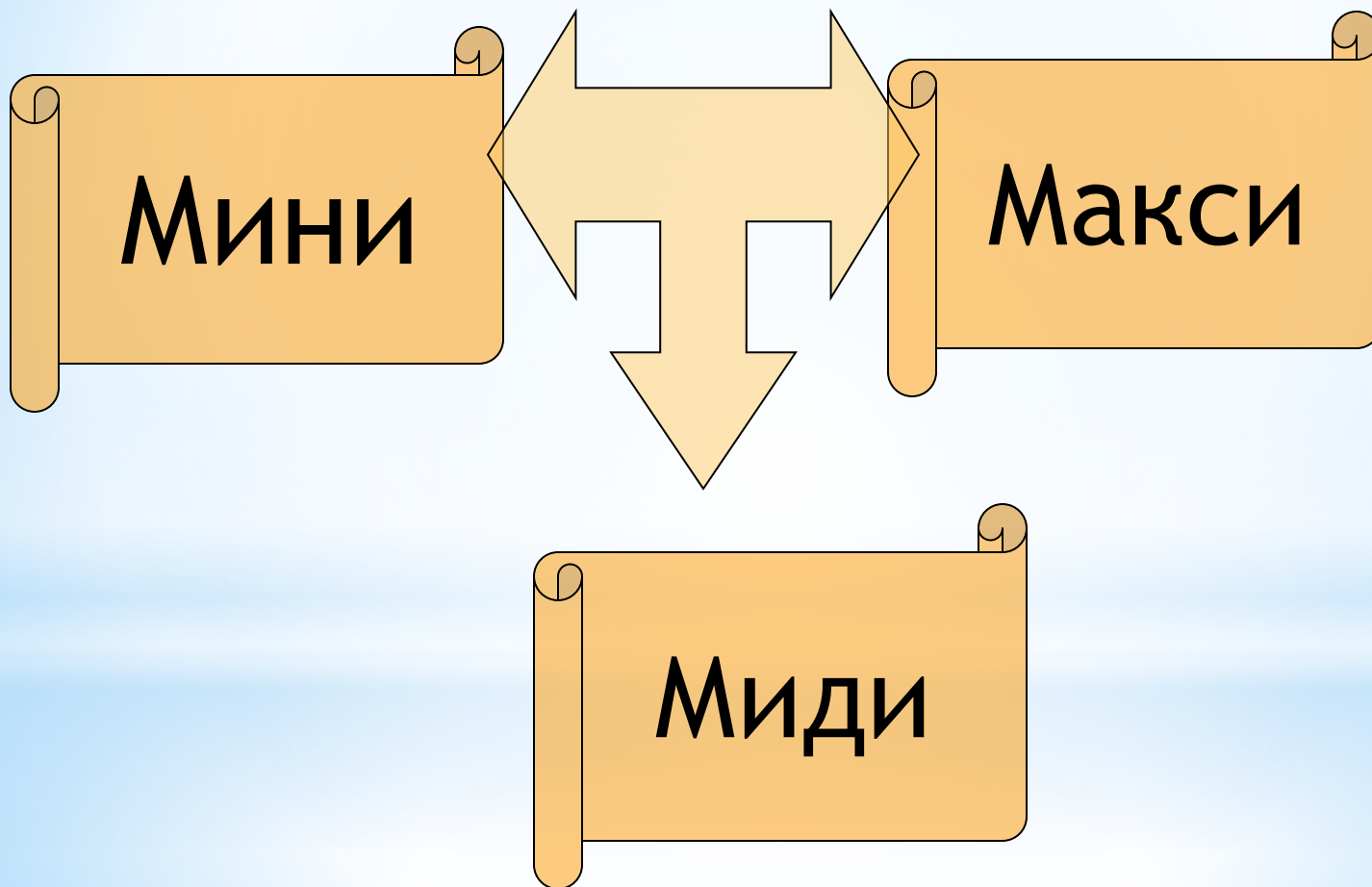




**стиль «геометрия».**

**Мода этого сезона,  
бесспорно, мода юбок.  
Мини, тюльпан,  
карандаш - дизайнеры  
предлагают  
множество вариаций на  
эту тему. Какую  
модную юбку выбрать?  
Попробуем  
разобраться**





**МИНИ**

**Макси**

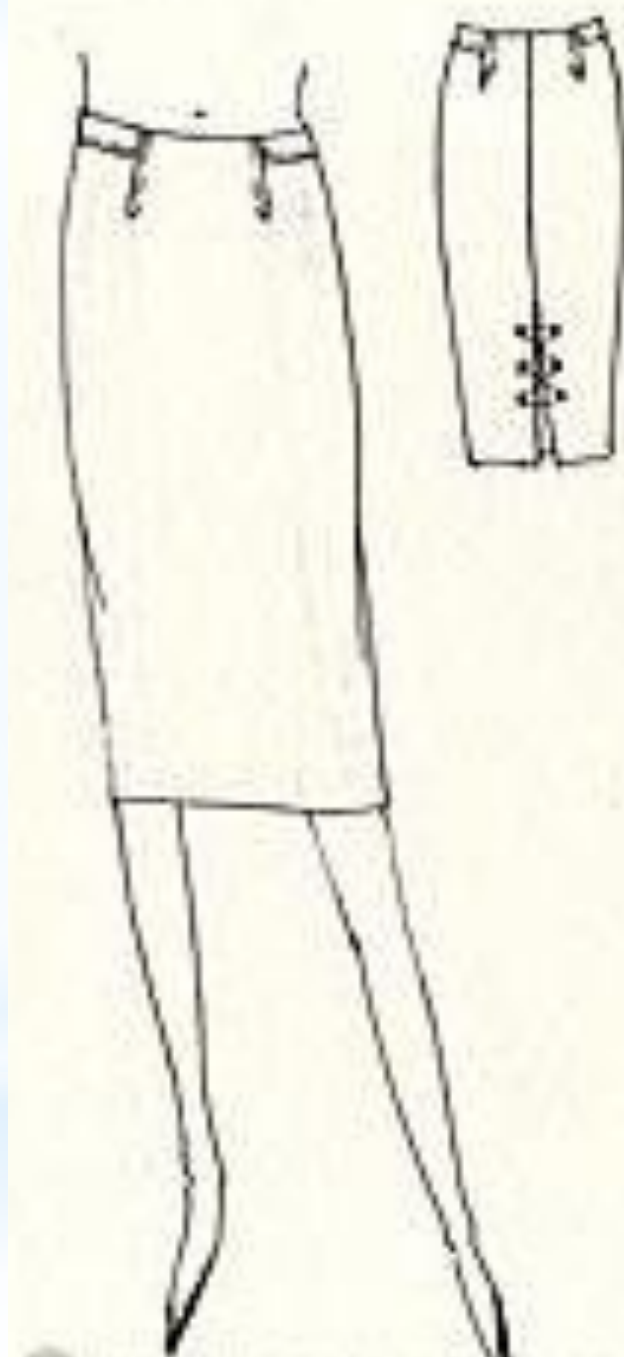
**Миди**

Прямые

Клинье  
вые

Конице  
ские

Прямые юбки, чаще всего относятся к **спортивному стилю**. Простой крой моделей приветствует актуальные дополнения: отстрочку в разных вариантах, шнуровку, люверсы.

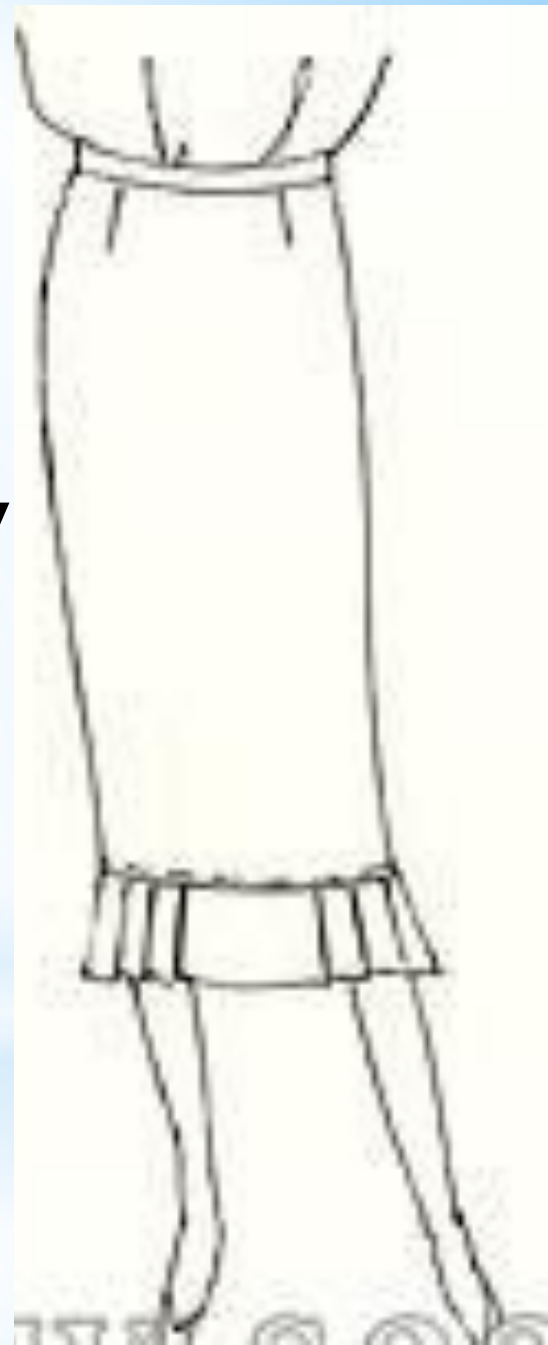


Модель, "посаженную" на кокетку, неплохо продублировать или посадить на подкладку. Юбка может быть и с разрезами, и со встречными складками - кому как нравится.




*Деловой стиль* (как вариант, прямой фасон юбок).

"Офисная" мода вполне допускает оформление юбок складками, шлицами, шнуровками и неброской фурнитурой.

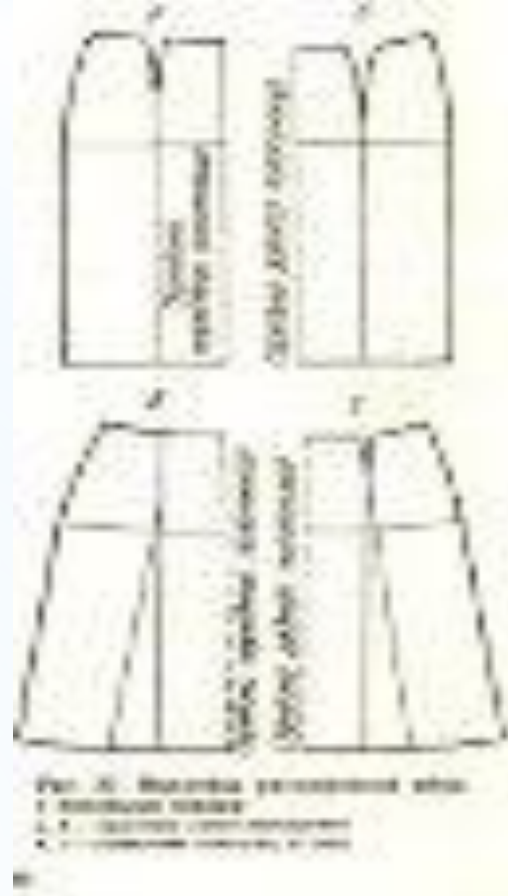




# Задание 1



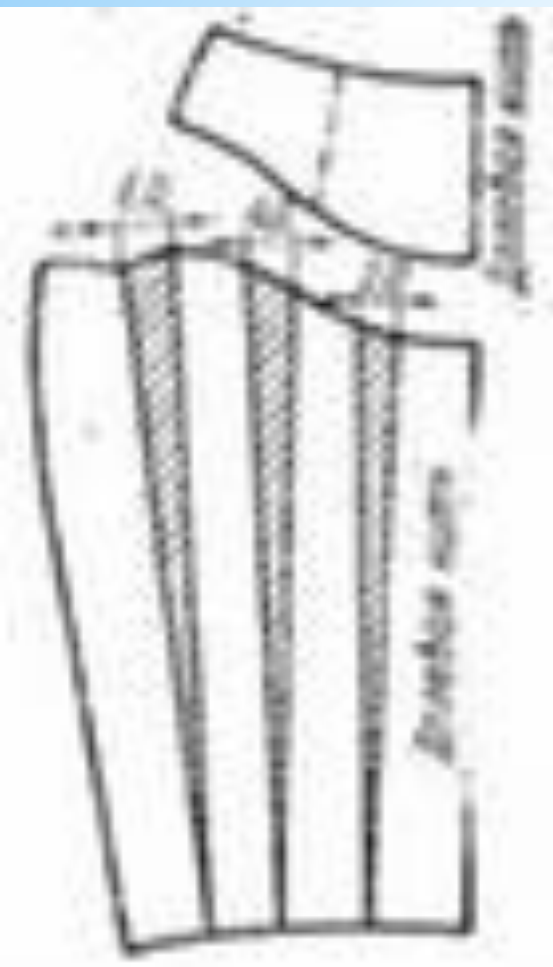
# Задание 2



**\* Моделирование юбки с расширением к низу**



# Задание 3



**\* Моделирование юбки с  
кокеткой и  
расширением с верху**