

НЕОБЫЧНЫЕ И УВЛЕКАТЕЛЬНЫЕ ЗНАКИ ЗОДИАКА (ПЛЕТЕНИЕ ИЗ БИСЕРА)

Муниципальное общеобразовательное учреждение «Лицей №
36»

Учитель технологии
Матутина Ольга Петровна
Г. Саратов

Всероссийский интернет-конкурс декоративно-прикладного
творчества «Золотое рукоделие»

Раздел: Творчество взрослых.

Номинация: «Волшебная игла».

Техника: бисероплетение.

Цель работы

- ▣ 1. Познакомить с новой техникой плетения из бисера.
- ▣ 2. Научить приемам работы и созданию новых изделий

История возникновения бисероплетения


- Возникло это искусство почти с появлением человечества, когда первобытные люди начали нанизывать на нить камешки, кости и кусочки дерева, имеющие естественные отверстия. Постепенно люди начали придумывать и изготавливать бусы и дерева, а потом и из глины.




Материалы и инструменты





Техника построения СХЕМЫ ПЛЕТЕНИЯ ЗНАКА Зодиака «Рыба»



Техника построения схемы плетения знака зодиака «Дева»



Этапы работы при выполнении знака зодиака «Рыба»



Этапы выполнения работы знака зодиака «Дева»



Готовые работы



- ▣ Работа только кажется сложной. На самом деле, эта техника требует усидчивости, а
- ▣ полученный результат радует душу.

Мои работы



**ЖЕЛАЮ ТВОРЧЕСКИХ
УСПЕХОВ!**

Список использованной литературы

- ▣ 1. biserland.ru
- ▣ 2. bicer.ru
- ▣ 3. biserinki.ru
- ▣ 4. biser.info
- ▣ 5. Москва «АСТ-пресс»1999г. «Бисер. Подарки»