



***Льняная мозаика или
Искусство пэчворка.***



Что такое "печворк"?

"Patch" в переводе с английского означает лоскут или заплата. Соответственно, "пэчворк" – шитье из лоскутов. С лоскутной техникой многие встречались в детстве, когда видели, как бабушки аккуратно пришивали лоскутки к основе, а в результате получался веселенький коврик или симпатичный половичок. Правда, мы не знали, что это называется "печворк".



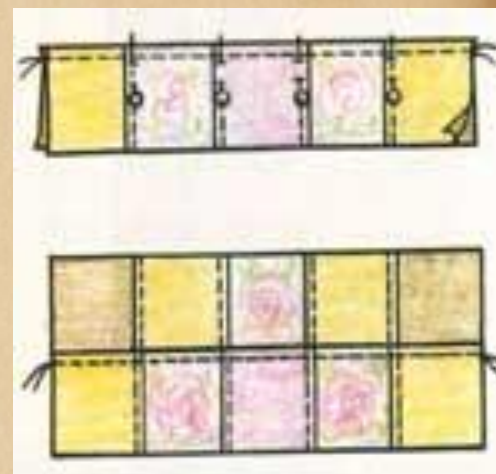
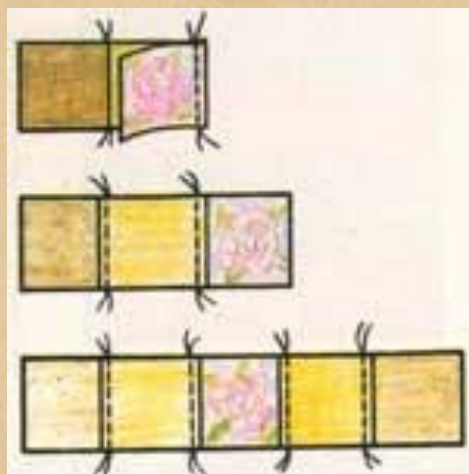
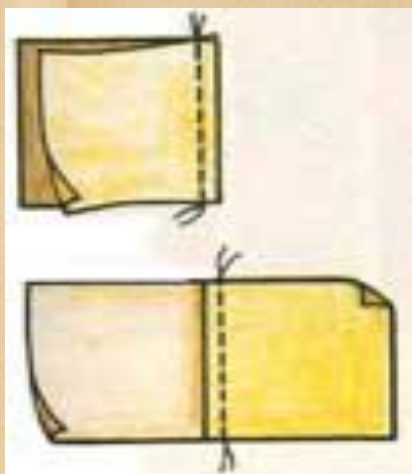
Потом мне в руки попал старый журнал с различными изделиями, выполненными в технике "печворк" - с прихватками и панно, подушками, салфетками, скатертями, покрывалами – всего не перечислить!





Проще всего сделать в технике "печворк" прихватки. Для них можно использовать цветные кухонные полотенца или подобрать ткани, соответствующие цветовому решению вашей кухни. Нарядно выглядят лоскутные салфетки на кухонном столе - они украсят сервировку и создадут уют. Оказалось, что в "пэчворке" нет ничего сложного. Как и любое другое рукоделие, "пэчворк" требует аккуратности, терпения и фантазии.

"Печворк" складывается, как правило, из нескольких одинаковых лоскутных блоков. Как только такие блоки готовы, можно начинать импровизировать.



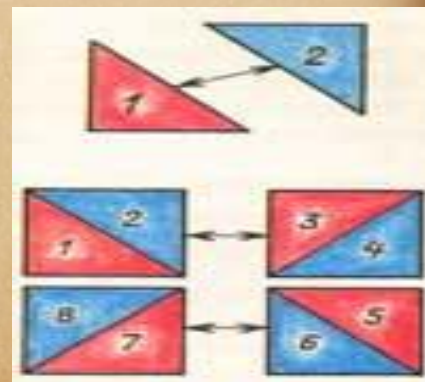
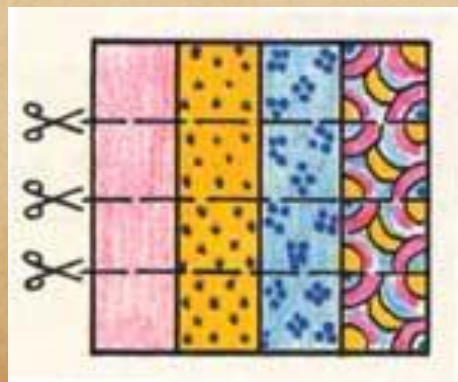
Каждый новый вариант соединения лоскутных блоков в единое целое дает совершенно новую картину.

Для шитья в технике "печворк" пригодны все виды тканей и даже тонкая кожа, а вот подбор тканей – это ваша фантазия и видение готового изделия. Да, перед работой все ткани нужно простирать, чтобы потом они не дали усадки и не испортили готовую вещь.

Для работы вам потребуются хорошие ножницы, линейки, шаблоны, готовые или же вами сделанные, выкройки и разноцветные нитки.



Блоки для "печворка" состояются из квадратов, треугольников, полосок – как вы сами хотите. Но перед началом работы все же неплохо представлять, что вы собираетесь сделать, а еще лучше – нарисовать узор, разметить, приготовить выкройку, как для всего изделия, так и для лоскутков. Собранные в изделие блоки сажаются на подкладку, отстрачиваются декоративными строчками, украшаются стразами, пуговицами, аппликациями и окантовываются тканевым кантом или же оформляются в виде панно в рамку.



Для диванных подушек и панно можно использовать остатки тканей от портьер.



Готовые вещи в технике "печворк" приятно порадуют ваших друзей и родственников в качестве подарков и отлично украсят интерьер вашего дома. Так что, начинайте осваивать новый вид рукоделия! Попробуйте, это совсем просто!

