



# *ХОЧУ СТАТЬ ХУДОЖНИКОМ*




**Нетрадиционный метод  
рисования**

# *Техника «Монотипия»*


- Два слова: «моно» и «типия» Монотипия (от «моно»-один и греч. «типос» - отпечаток, оттиск)- вид печатной графики.
- Монотипия- уникальная нетиражная техника, сочетающая в себе качества эстампа и живописи.

# *ЖЕЛАНИЕ ТВОРИТЬ*

- ✓ Кому не хочется украсить своё жилище настоящими картинами!
- ✓ Есть выход: вы сами можете стать, художником, если захотите.



# *НЕ УМЕЕТЕ РИСОВАТЬ?*



- Посмотрите на эти рисунки
- Я расскажу, что надо сделать, чтобы под вашей рукой возникли фантастические пейзажи.

# *Необходимые материалы*

- ❖ Акварельные краски
- ❖ Кисть
- ❖ Чашка с водой
- ❖ Глянцевая бумага



# *Методика проведения*



- Возьмите 2 листа
- Нанесите краски: мазками, точками, полосами
- Краски не жалейте, делайте мазки погуще

# О ЦВЕТЕ

- ❑ Черной краски нужно немного
- ❑ Остальные цвета- по желанию, настроению



# *Получение оттиска*



- ✓ Наложите на подготовленный лист второй, чистый
- ✓ Надавите
- ✓ Поднимите верхний лист-и в ваших руках два оттиска



# *СЕКРЕТ*

- Под воздействием давления, трения и тепла ваших рук краски между листами бумаги смешиваются и кристаллизуются.




# МИР ПЕЙЗАЖЕЙ



□ Они возникают под вашими руками то радостные и нежные, то печальные и мрачноватые, а главное- всегда неожиданные и неповторимые.



*ПРЕЗЕНТАЦИЮ*  
*ПОДГОТОВИЛА*



**Гребенникова  
Галина Михайловна  
СОШ № 41**