

Школьная клумба – «Черепашка»



Актуальность - выбор в будущем профессии ландшафтный дизайнер.

Цель:

Декоративное оформление пришкольной клумбы.

изучение
расположения
места для
клумбы

изучение
почвы,
определение
её физических
и химических
свойств

воспитывать
бережное
отношение к
окружающей
природе,
уважение к
результатам
труда

Этапы работы над проектом

**I. Подготовительный
(февраль 2011г.)**

**II. Деятельностный
(март 2011г.)**

**III. Обобщающий
(сентябрь 2011г.)**

Начало работы



Работа группы «Фантазёров»



Обсуждение и выбор проекта

Изучение и исследование участка

17 марта

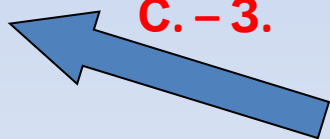
участка

Рельеф равнинный



12 кв. м.

С. – 3.



В южной части
школьного двора

Растительность сорная

Изучение почвы



Структура орехово-комковая

Цвет – тёмно-бурый
(по треугольнику Захарова)



Влажность почвы



Влажная: вода не сочится,
но приложенная к почве бумага
быстро намокает



Включения в почве



**Включения:
множество камней и корней**



**Механический
почвы**



**легкосуглинистая,
скатывается в шнур,
но при сворачивании распадается
на дольки**



В апреле посев семян



Работа на участке