

Тема 3. Экономические ЦИКЛЫ

Современный мир смотрит на экономические циклы, как древние египтяне – на разливы Нила. Явление периодически повторяется; оно имеет огромное значение для всех; но причины его неведомы.

***Джон Бейтс Кларк,
американский экономист***

3.1 Экономические циклы

- Промежуток между двумя одинаковыми состояниями экономической конъюнктуры.



3.1 Экономические циклы

- **ТЕОРИИ ЭКОНОМИЧЕСКИХ ЦИКЛОВ**

- **ВНЕШНИЕ (ЭКЗОГЕННЫЕ)**
 - *Психологические факторы*
 - *Политические шоки*
 - *Природные катаклизмы*

- **ВНУТРЕННИЕ (ЭНДОГЕННЫЕ)**
 - *Кредитно-денежная политика центрального банка;*
 - *Потребительская активность;*
 - *Инновации;*
 - *Циклическое обновление основного капитала.*

3.2 Классификация циклов по их продолжительности

- **(1) КРАТКОСРОЧНЫЕ ЦИКЛЫ (3-4 года)**
■ **Накапливание и сокращение запасов на потребительском рынке**
- **(2) СРЕДНЕСРОЧНЫЕ (ПРОМЫШЛЕННЫЕ) ЦИКЛЫ (8-10 лет)**
■ **Продолжительность сроков службы основного капитала, колебания спроса на оборудование и сооружения**
- **(3) ДОЛГОСРОЧНЫЕ ЦИКЛЫ (48-55 лет)**
■ **Обновлением пассивной части основного капитала (инвестиции в здания, сооружения, коммуникационные системы). Повышательная тенденция цикла обусловлена изменениями в технологии производства, географическими открытиями, войнами, революциями и т.д.**

3.3 «Длинные волны» Н.Д. Кондратьева в 18-21 веках

- ***Первая волна - 1787 - 1851 гг.:***
 - Повышательная фаза - 1787-1817 гг.
 - Понижательная фаза - 1817-1851 гг.

- ***Вторая волна - 1851 - 1896 гг.:***
 - Повышательная фаза - 1851-1875 гг.
 - Понижательная фаза - 1875-1896 гг.

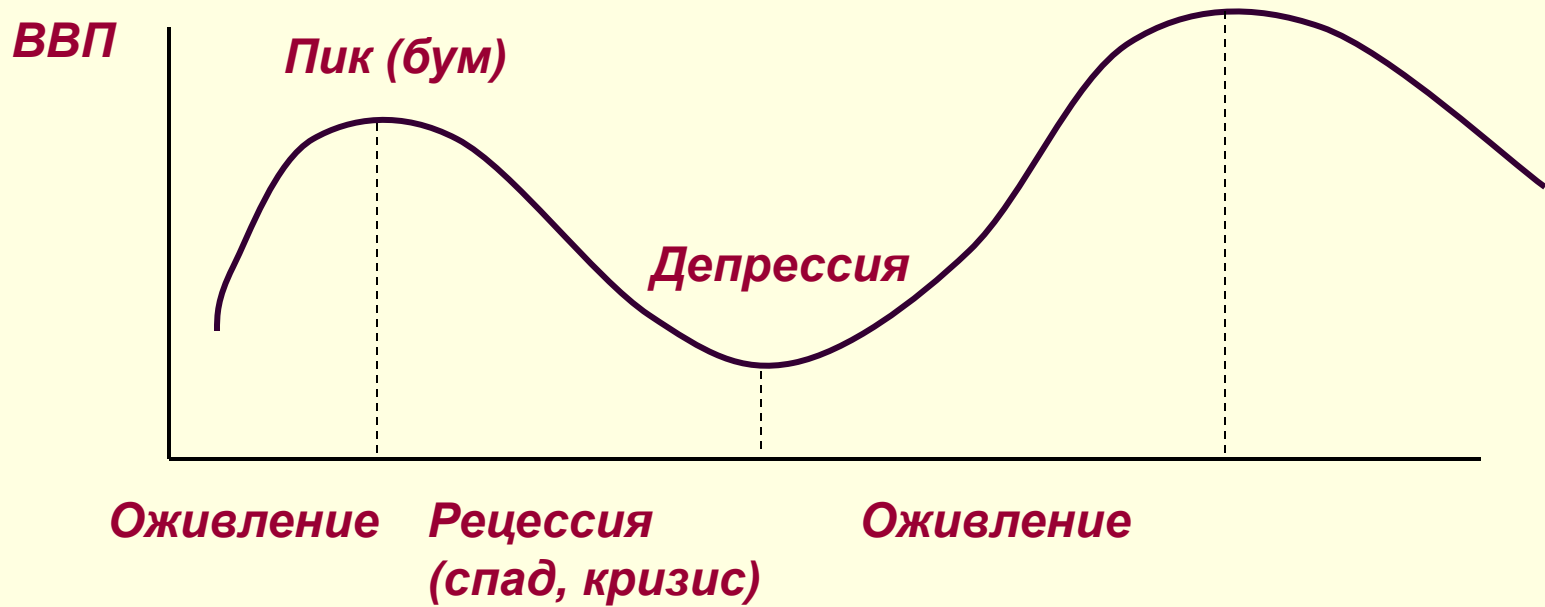
- ***Третья волна - 1896 - 1933 гг.***
 - Повышательная фаза - 1896-1920 гг.
 - Понижательная фаза - 1920-1933 гг.

- ***Четвертая волна - 1945-1982 гг.***

- ***Пятая волна – с 1982-85 и до настоящего времени.***

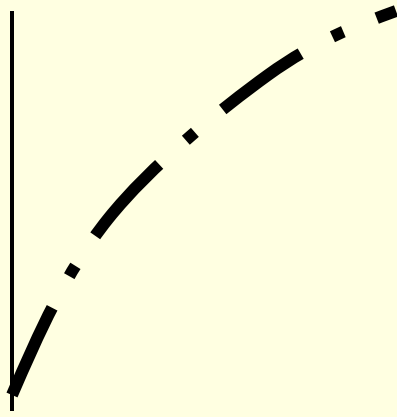
3.4 Основные фазы промышленного цикла

- Оживление (подъем)
- Пик (бум)
- Рецессия (спад, кризис)
- Депрессия (дно спада)



3.4 Основные фазы промышленного цикла

ВВП



Оживление

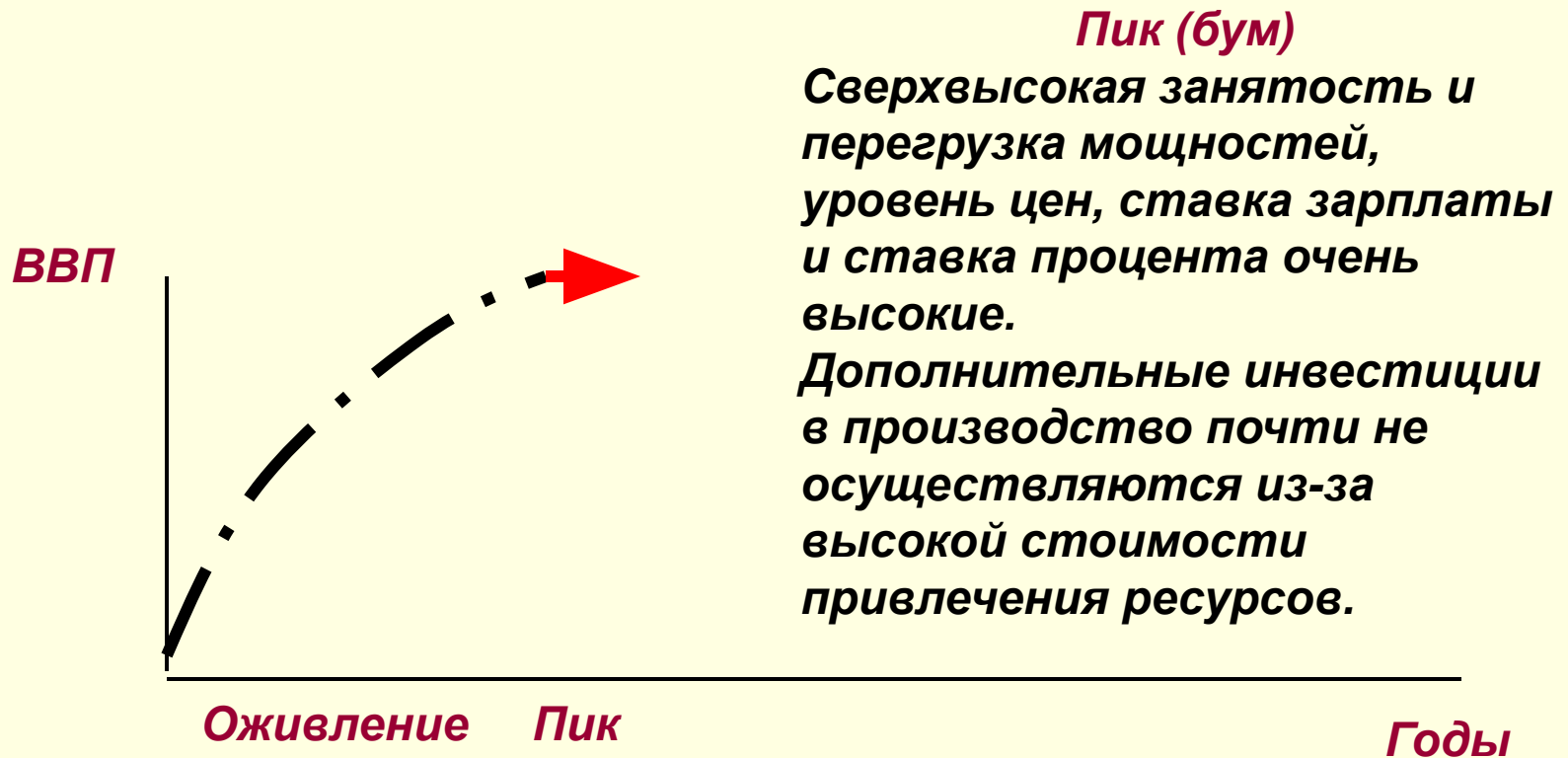
Годы

Оживление (подъем)

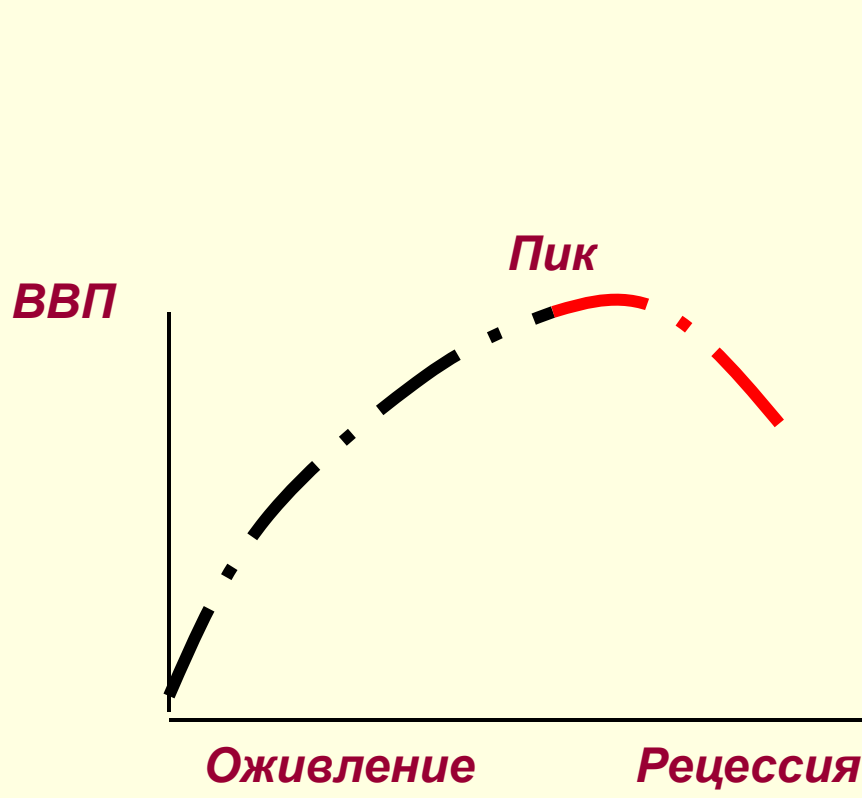
Национальный доход растет, безработица сокращается до естественного уровня, инвестиции и размер реального капитала растут, но этот рост замедляется.

Повышение потребительского и инвестиционного спроса и, как следствие, рост цен и ставки процента.

3.4 Основные фазы промышленного цикла

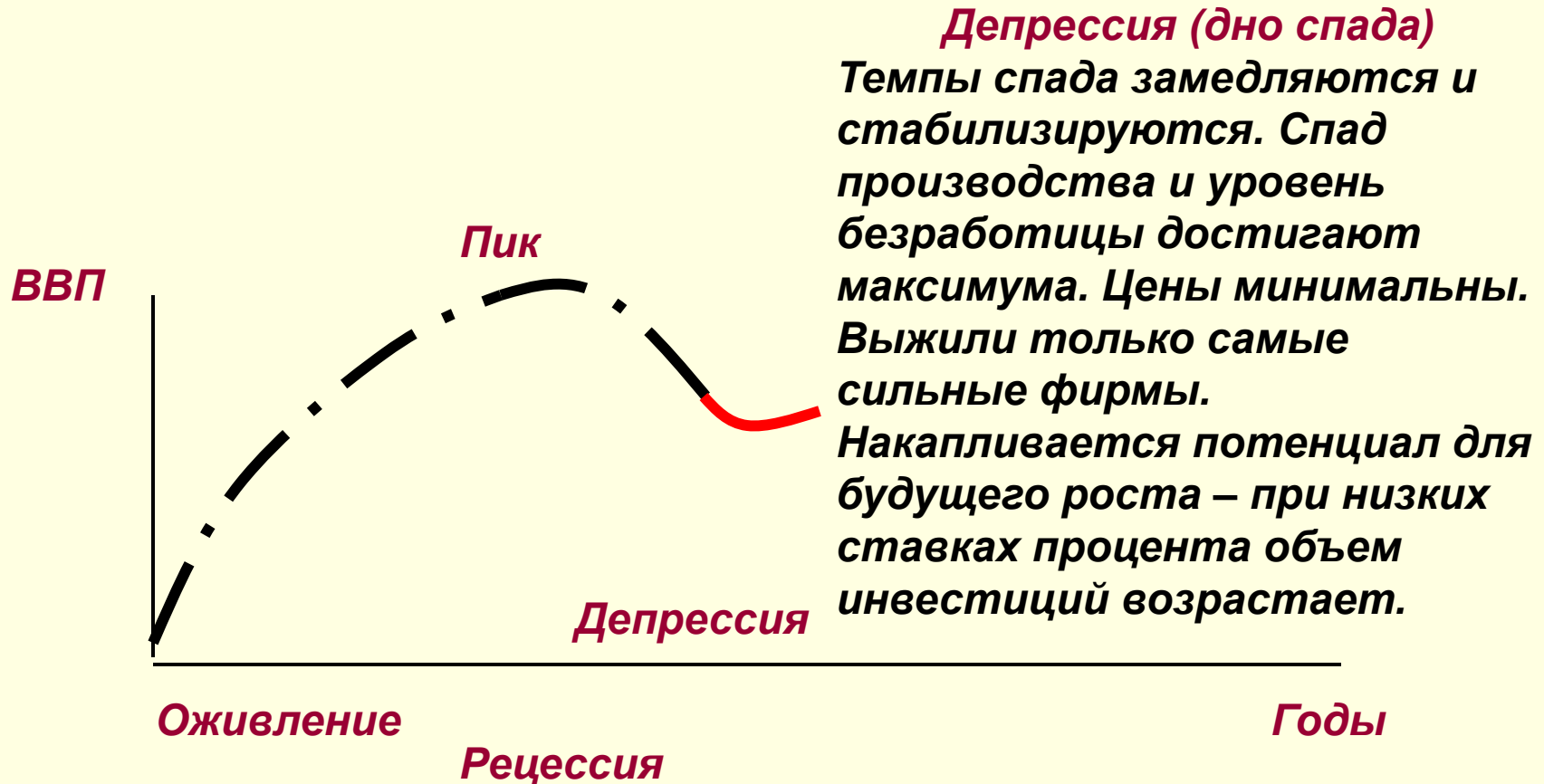


3.4 Основные фазы промышленного цикла



Рецессия (спад, кризис)
Производство и занятость сокращаются.
Из-за снижения спроса падают цены на товары и услуги.
Рост незагруженных мощностей.
Новые капиталовложения не осуществляют.
Многие фирмы терпят убытки или становятся банкротами.

3.4 Основные фазы промышленного цикла



3.4 Особенности современных промышленных циклов

- ***государственное регулирование экономики***
 - фаза экономического спада стала короче, а фаза подъема – продолжительнее, удается избегать продолжительной депрессии
 - сокращается диапазон колебаний объемов производства и уровня занятости
- ***монополистическая структура рынков***
 - высокий уровень цен сохраняется даже в период спада
- ***научно-технических прогресс***
 - ускоренное обновление основного капитала, вместо перепроизводства товаров перепроизводство капитала
- ***глобализация производства***
 - высокая синхронизация и мировой характер циклических колебаний

3.5 Показатели циклического развития

- **Проциклические**
 - **Макроэкономические показатели, чья динамика совпадает с фазами цикла**
- **Контрциклические**
 - **Макроэкономические показатели, находящиеся в противофазе к циклическим колебаниям экономики**
- **Ациклические**
 - **Макроэкономические показатели, чья динамика не связана с фазами цикла внутри страны**

3.5 Показатели циклического развития

■ ***Задание 2-3. К каким показателям можно отнести?***

1. **Размер произведенных запасов готовой продукции**
2. **Уровень безработицы**
3. **Количество банкротств**
4. **Темпы промышленного производства**
5. **Объем денежной массы**
6. **Число вновь создаваемых предприятий**
7. **Расходы на новое оборудование**
8. **Численность безработных более 15 недель**
9. **Личные доходы населения**
10. **Объем экспортных расходов**

3.6 Антициклическая политика государства

■ Фаза спада (Стимулирование)

- Снижение налоговых ставок
- Рост государственных расходов
- Налоговые льготы на новые инвестиции
- Понижение ставки рефинансирования
- Сокращение нормы обязательных резервов
- Покупка государственных ценных бумаг

■ Фаза оживления (Сдерживание)

- Повышение налоговых ставок
- Сокращение государственных расходов
- Отмена налоговых льгот
- Повышение ставки рефинансирования
- Увеличение нормы обязательных резервов
- Продажа государственных ценных бумаг

Россия в зоне риска

*Доклад аналитического
центра «Эксперт»*

Август 2007

www.expert.ru

1. Половина экономики на игле

- **135.4 млрд. долл.** – на начало 2007 году объем кредитов и облигационных займов российских предприятий
 - Однако...
- **Прямые иностранные инвестиции** выросли только в **1.9 раза**, а зарубежные **кредиты** – в **6,8 раза**.

1.1 Внешний долг России (*конец периода, \$ млрд*)

	2002	2003	2004	2005	2006	2007 ^o	2008 ^o
Внешний государственный долг	105,2	106,0	105,6	82,3	49,0	44,0	45,0
Внешний частный долг	48,0	80,0	108,9	176,1	260,7	320,0	365,0

1.2 Процентные платежи российских частных заемщиков

- **2006** - 50 млрд. долл. - платежи по процентам (**30% торгового баланса**)
- 150 млрд. положительное сальдо торгового баланса

- **2007 п.кв.** - 13 млрд. долл.

Основные зарубежные заемщики

- **Крупнейшие нефтегазовые компании (Газпром, Роснефть, Транснефть)**
- **Российский банковский сектор**
 - **Более 40 %** ресурсной базы, из которой кредитуются российские клиенты – за счет внешних займов

Вывод

«Запас прочности у российской экономики большой. Маловероятно, что международный финансовый кризис ввергнет страну в кризис масштаба 1998 года. Скорее всего произойдет срыв амбициозных планов развития, однако срыв может быть весьма болезненным»