


Инвестиционный проект предприятия автосервиса, созданный в программе Project Expert



Выполнил студент гр. 10АР4РА1 Заярный Кирилл
Валерьевич

Руководитель Сивцова Елена Георгиевна



Программа Project Expert

Целью данной работы является предложение по расширению сферы применения информационных технологий в инвестиционном проектировании автосервисного предприятия. (применение данной программы является авторской разработкой и не имеет отношения к фирме, создавшей программу).



Программа Project Expert

- Составление бизнес плана окажется легким и интересным делом с помощью программы Project Expert, не прибегая к услугам агентств, которые запросят за это десятки тысяч долларов.
- Дружественный интерфейс программы, огромное количество функций помогут составить качественный бизнес план с просчетом трех основных вариантов развития событий: пессимистичный, оптимистичный и среднестатистический.



Программа Project Expert

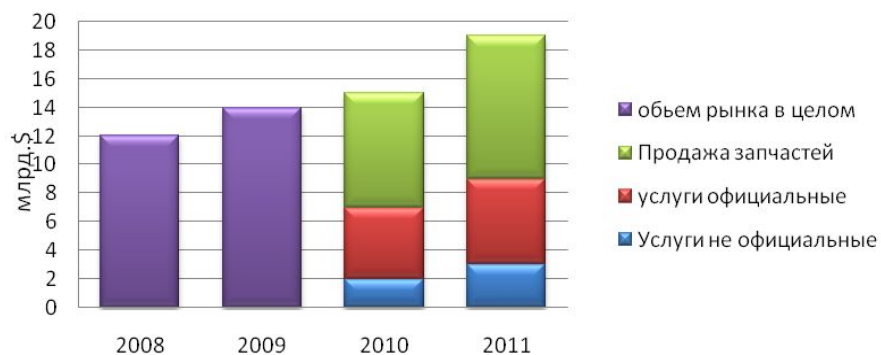
Задачи проектной исследовательской работы:

- Оценить рынок автосервисных услуг и актуальность темы
- Изучить применение программы Project Expert, основные меню, таблицы и графики
- Создать инвестиционный проект автосервисного предприятия для выпускников колледжа

Российский рынок автосервиса

- Ситуация на рынке автосервисов напрямую зависит от тенденций развития отечественного автопарка. За последние 10 лет он увеличился в 2,5 раза. Основным фактором роста рынка стало увеличение числа автомобилей в стране.

Рис.1. Динамика рынка автосервиса в России



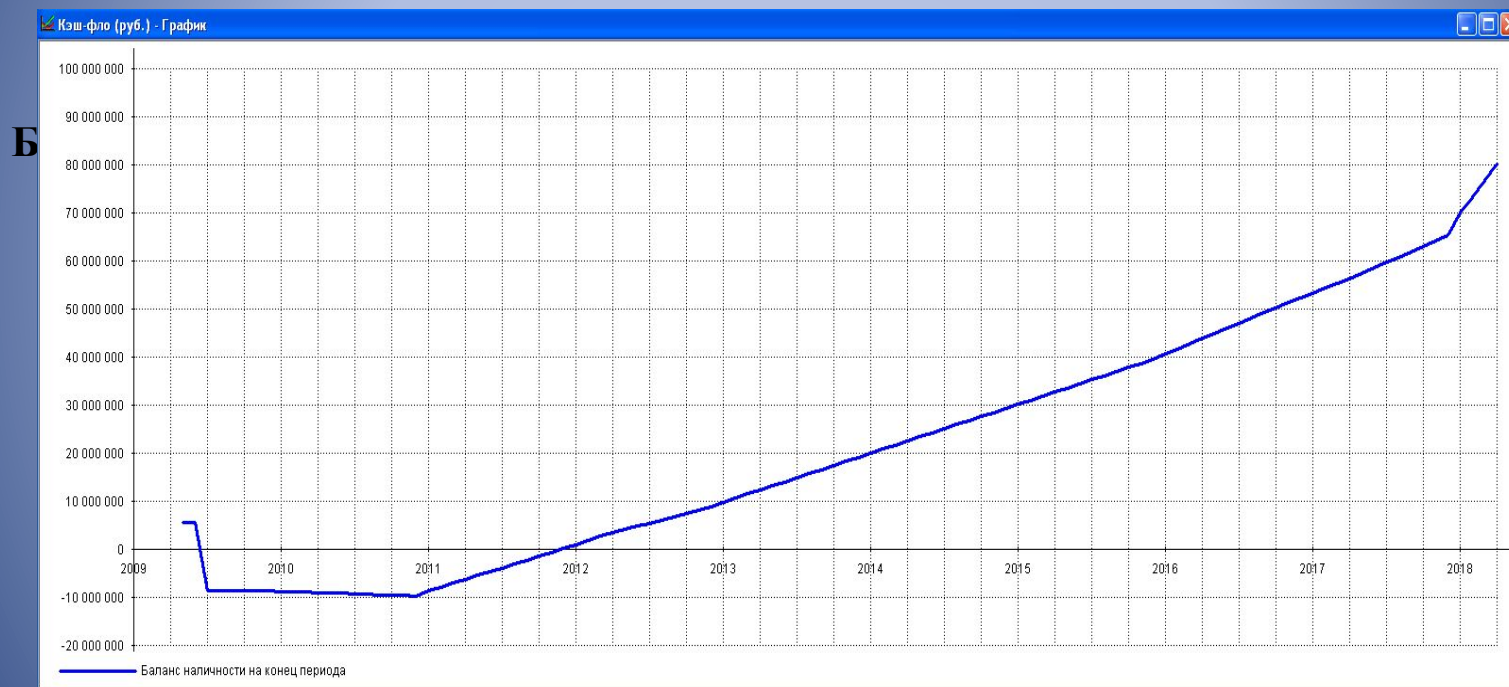
Прибыли-убытки

Основная таблица будущего предприятия

■ Прибыли-убытки (руб.)										
	5-12.2009	2010 год	2011 год	2012 год	2013 год	2014 год	2015 год	2016 год	2017 год	1-4.2018
Валовый объем продаж			11 101 694,92	11 779 661,02	14 322 033,90	14 322 033,90	14 322 033,90	17 711 864,41	17 881 355,93	17 881 355,93
Потери										
Налоги с продаж										
Чистый объем продаж			11 101 694,92	11 779 661,02	14 322 033,90	14 322 033,90	14 322 033,90	17 711 864,41	17 881 355,93	17 881 355,93
Материалы и комплектующие			322 033,90	338 983,05	423 728,81	423 728,81	423 728,81	516 949,15	525 423,73	525 423,73
Сдельная зарплата										
Суммарные прямые издержки			322 033,90	338 983,05	423 728,81	423 728,81	423 728,81	516 949,15	525 423,73	525 423,73
Валовая прибыль			10 779 661,02	11 440 677,97	13 898 305,08	13 898 305,08	13 898 305,08	17 194 915,25	17 355 932,20	17 355 932,20
Налог на имущество										
▶ Административные издержки										
Производственные издержки										
Маркетинговые издержки										
Зарплата административного персонала	302 400,00	453 600,00	453 600,00	453 600,00	453 600,00	453 600,00	453 600,00	453 600,00	453 600,00	151 200,00
Зарплата производственного персонала										
Зарплата маркетингового персонала										
Суммарные постоянные издержки	302 400,00	453 600,00	453 600,00	453 600,00	453 600,00	453 600,00	453 600,00	453 600,00	453 600,00	151 200,00
Амортизация	1 200 000,00									
Проценты по кредитам										
Суммарные непроизводственные издержки	1 200 000,00									
Другие доходы										
Другие издержки										
Убытки предыдущих периодов		150 240,00	195 600,00	195 600,00	195 600,00	195 600,00	195 600,00	195 600,00	195 600,00	65 200,00
Прибыль до выплаты налога	-1 502 400,00	-453 600,00	10 326 061,02	10 987 077,97	13 444 705,08	13 444 705,08	13 444 705,08	16 741 315,25	16 902 332,20	17 204 732,20
Суммарные издержки, отнесенные на прибыль										
Прибыль от курсовой разницы										
Налогооблагаемая прибыль			10 130 461,02	10 791 477,97	13 249 105,08	13 249 105,08	13 249 105,08	16 545 715,25	16 706 732,20	17 139 532,20
Налог на прибыль			2 431 310,64	2 589 954,71	3 179 785,22	3 179 785,22	3 179 785,22	3 970 971,66	4 009 615,73	4 113 487,73
Чистая прибыль	-1 502 400,00	-453 600,00	7 894 750,37	8 397 123,25	10 264 919,86	10 264 919,86	10 264 919,86	12 770 343,59	12 892 716,47	13 091 244,47

Ура! Прибыль будет


График баланса наличности на конец периода



Годы

График демонстрирует, что в первые два года предприятие теряет деньги, зато в последующие годы прибыль предприятия стремительно возрастает.

Обсуждение финансовой части проекта в группе учащихся



Проведена исследовательская работа в области информационных технологий и экономики. Я на примере создания инвестиционного проекта автосервиса подробно разбираю использование программы Project Expert. Используя мою работу студенты НПО и СПО могут легко создать собственный инвестиционный проект автосервиса и начать своё дело.

