

Урок математики

1 класс



Тема: «Ломаная линия»

Составитель: Исаева Анжелика Владимировна,
учитель начальных классов МБОУ «СОШ №2» г. Сосногорска,
Республики Коми

2016

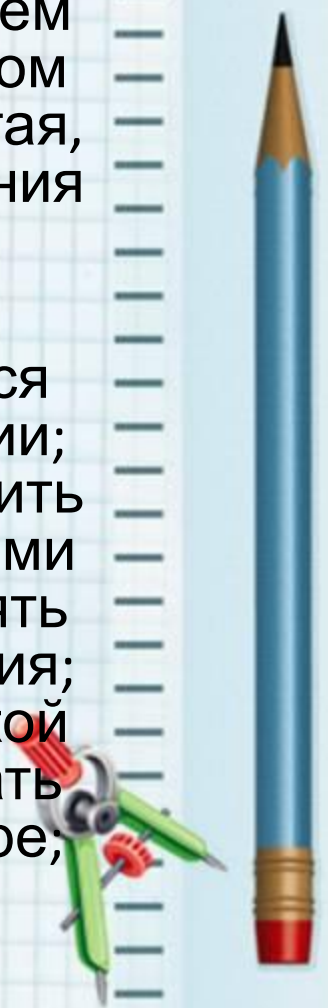


Пояснительная записка



Цель урока: ознакомление учащихся с понятием ломаной, как фигуры соединённых под углом отрезков; знакомство с понятиями звено, замкнутая, незамкнутая ломаная, формирование умения строить ломаные линии.

Планируемые результаты: учащиеся научатся различать кривые, прямые и ломаные линии; называть части ломаной линии, соотносить реальные предметы и их элементы с изученными метрическими линиями и фигурами; выполнять мыслительные операции и делать умозаключения; применять полученные знания в практической деятельности и повседневной жизни, слушать собеседника, вести диалог; работать в паре; оценивать свою работу и работу товарища.





?



т о Г я р м е и
е

4 7 9 1 3 6 8 2 5





Геометрия



9 8 7 6 5 4 3 2 1





Геометрия



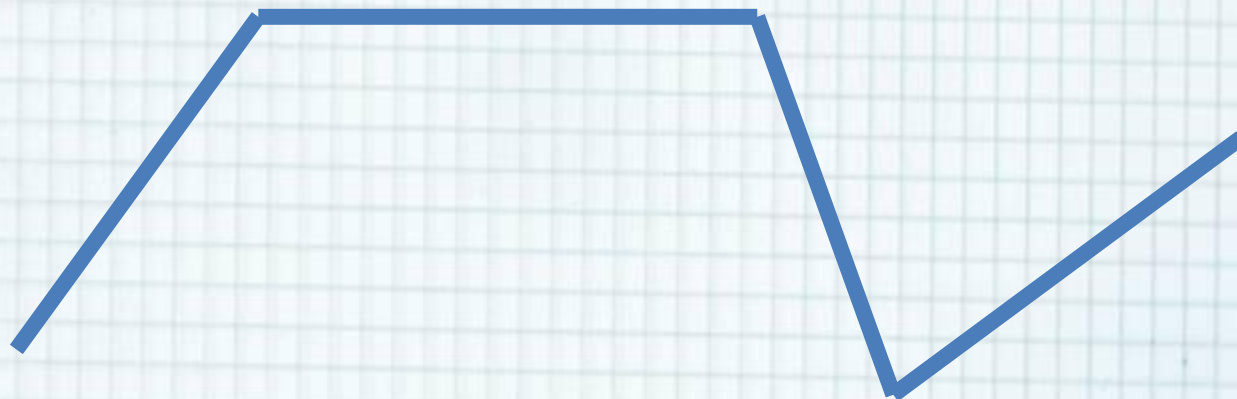


План урока


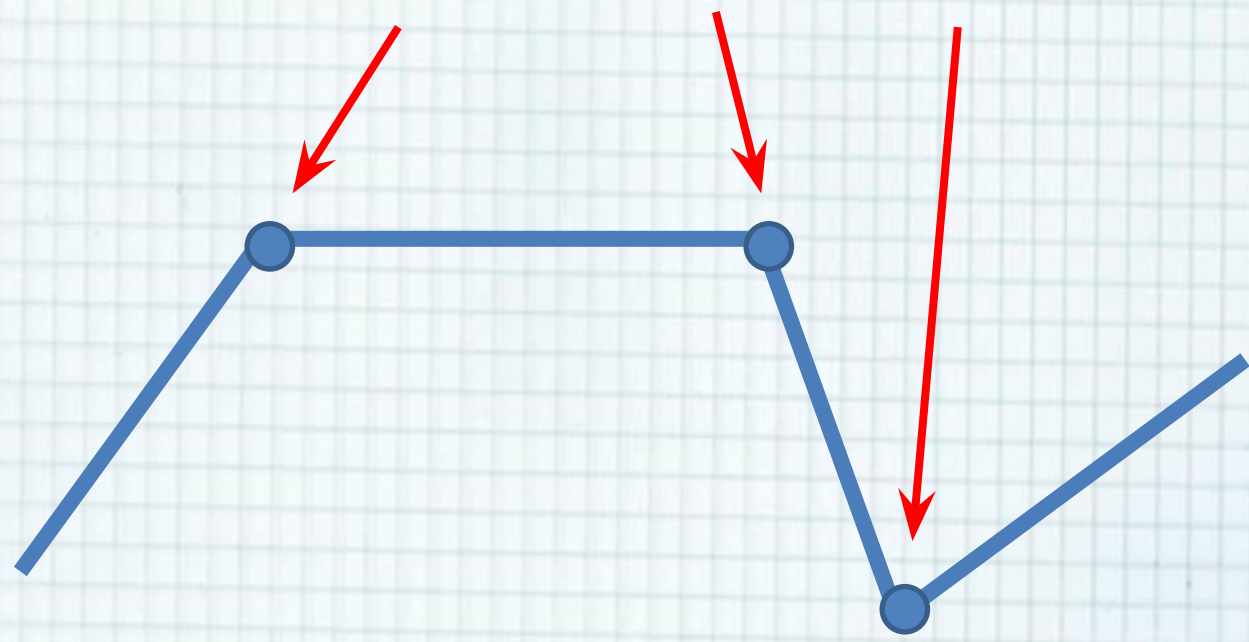
1. Как называется?
2. Как сконструировать?
3. Из чего состоит?
4. Какие виды?
5. Где можно увидеть?
6. Как начертить?

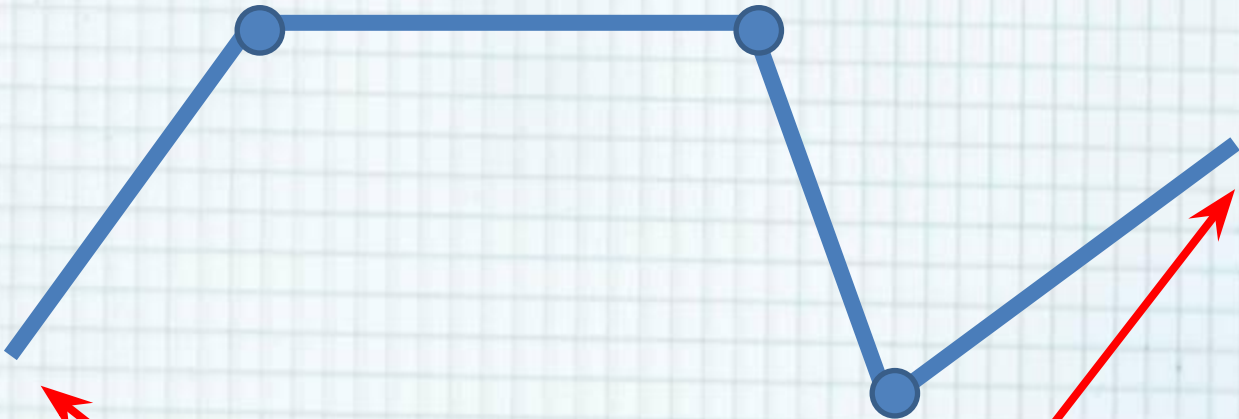


ЗВЕНО




ВЕРШИНЫ


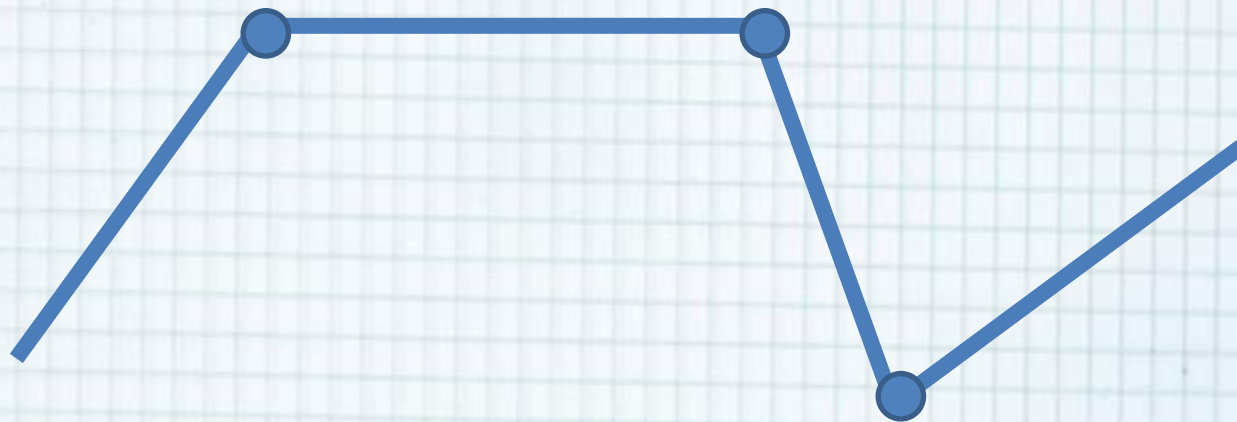





КОНЦЫ



Ломаная линия









План урока


1. Как называется?
2. Как сконструировать?
3. Из чего состоит?
4. Какие виды?
5. Где можно увидеть?
6. Как начертить?



Рефлексия

- Мне было интересно...
- Мне было трудно...
- Мне захотелось...
- У меня получилось...





Вы можете использовать
данное оформление
для создания своих презентаций,
но в своей презентации вы должны указать
источник шаблона:

Фокина Лидия Петровна
учитель начальных классов
МКОУ «СОШ ст. Евсино»
Искитимского района
Новосибирской области

Сайт <http://linda6035.ucoz.ru/>

СПАСИБО АВТОРАМ ФОНОВ И КАРТИНОК



Интернет-ресурсы:

Школьный клипарт <http://s3.pic4you.ru/allimage/y2013/10-24/12216/3925122.png>

Линейки <http://s1.pic4you.ru/allimage/y2012/08-20/12216/2356205.png>

Лист в клеточку <http://s1.pic4you.ru/allimage/y2012/08-20/12216/2356208.png>

Скрепка http://img-fotki.yandex.ru/get/6610/134091466.1c/0_8f975_cc74afe5_S

Циркуль http://img-fotki.yandex.ru/get/6521/108950446.113/0_cd1e6_7c1b8dea_S

Точка https://fs00.infourok.ru/images/doc/258/262967/hello_html_7b55ba12.jpg

Страна http://storage3.static.itmages.ru/i/12/1102/h_1351863916_1718531_3323ba9470.jpeg

Полянка

http://www.radionetplus.ru/uploads/posts/2013-10/1381469693_www.radionetplus.ru-7.jpg

Палочка <https://1ppm.de/wp-content/uploads/2014/11/Ast.jpg>

Дом <http://vdomiks.ru/photo/58/58c581bd085d44ab606604f897e9ccbd.jpg>

Горы <http://ru.wallfon.com/walls/mountains/mountain-peaks.jpg>

Забор <http://www.livescience.com/images/i/000/047/944/original/green-grass-110710-02.jpg>

Звездочки <http://www.picgifs.com/glitter-gifs/s/stars/picgifs-stars-5621619.gif>

http://www.bakuland.jonsimzadi.org.uk/images/christmas_stars_sparkling_hg_clr_19262right_2.gif

Звуковые файлы выполнены в программе Audacity

