

# «Перспективная начальная школа» 2 класс



## УРОК 13 «УСЛОВИЯ ЖИЗНИ НА ПЛАНЕТЕ ЗЕМЛЯ»

ПРЕЗЕНТАЦИЯ СОСТАВЛЕНА  
ПО МАТЕРИАЛАМ ИНТЕРНЕТА  
АКСЁНОВОЙ В.Я.





**человек**



**природа**



**воздух, вода**



**растения**




**грибы**



**луна, звезды,  
солнце**



**животные**



**полезные  
ископаемые**



**микрорганизмы**


# Игра «Живое – неживое»

Что видно только  
ночью?

Живая  
природа



Неживая природа



Белые кораблики по небу плывут,  
Белые кораблики дождики везут.



Живая  
природа

Неживая природа  
Луна, звезды



**Дышит, растет,  
а ходить не может**



**Живая природа**

**Неживая природа**

**Луна,  
звезды**

**Облака**



- Что всех людей на Земле греет?



Живая

природа  
Растение

Неживая  
природа

Луна,  
звезды

Облака



- В лесу на одной ножке выросла лепешка.



Живая  
природа  
Растение

Неживая  
природа  
Луна,  
звезды

Облака

Солнце



Без рук, без  
ног,  
а бежит.



Живая

природа

Растение  
и

Гриб

Неживая

природа

Луна,  
звезды

Облака

Солнце





- В воде под мостиком виляет хвостиком.



Живая  
природа

Растение

Гриб

Неживая  
природа

Луна,  
звезды

Облака

Солнце

Вода



- На всех садится,  
никого не боится.



Живая  
природа

Растени  
е

Гриб

Рыба



Неживая  
природа

Луна,  
звезды

Облака

Солнце

Вода

- Ползун ползёт,  
иглы везёт.



Живая  
природа

Растен  
ие

Гриб

Рыба



Неживая  
природа, звезды

Облака

Солнце

Вода

Снег,

- На шесте дворец,  
во дворце певец.



Живая

природа

Растение

Гриб

Рыба

Ёжик



Неживая

природа

Луна, звезды

Облака

Солнце

Вода

Снег, снежинка

# Основные признаки живой и неживой природы

## Живая природа

дышит

питается

растёт

размножается

умирает

## Неживая природа

не дышит

не питается

не растёт

не размножается

не умирает



## Тест «Живая и неживая природа»

1. Какое выражение правильно? Природой называют все то,

А) что окружает человека;

Б) что сделано руками человека;

В) что окружает человека и не сделано его руками.

2. К живой природе относится:

А) солнце;

Б) лягушка;

В) камни.

3. К неживой природе относится:

А) звезды;

Б) грибы;

В) растения.

4. Исправь ошибки (зачеркни лишнее слово): растения, грибы, животные, вода, человек – это живая природа.

5. Исправь ошибки (зачеркни лишнее слово): солнце, растения, звезды, вода, камни – это неживая природа.

6. Дополни предложение:


Живая и неживая

природа \_\_\_\_\_.

Например: \_\_\_\_\_



# Работа с учебником с. 41





**Все планеты Солнечной системы  
освещаются и согреваются Солнцем**



Подумай и ответь:

• Что необходимо для жизни на Земле?

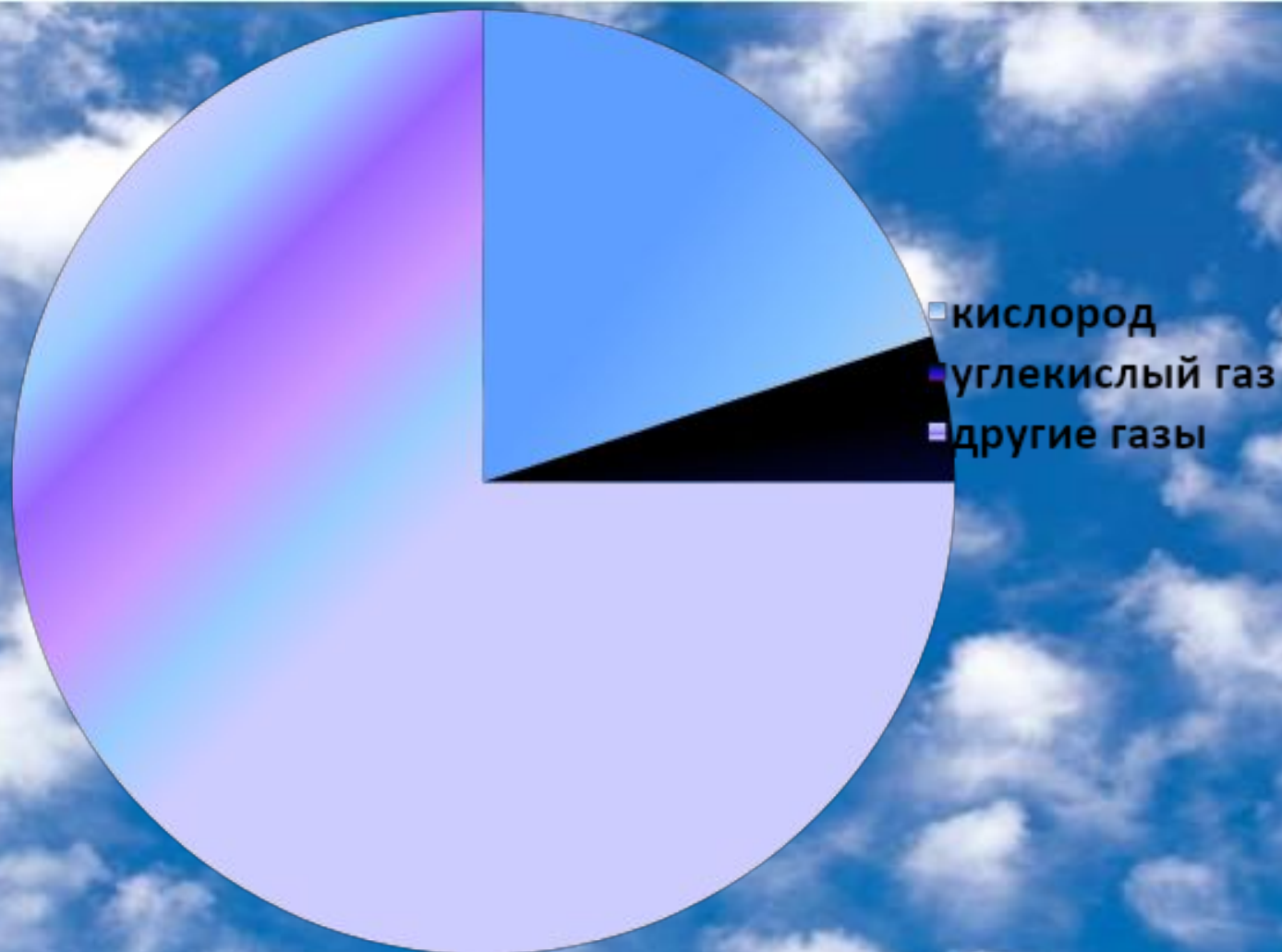


# Условия, необходимые для жизни на Земле


- Вода
- Воздух
- Свет
- Тепло



# Воздух-это смесь газов



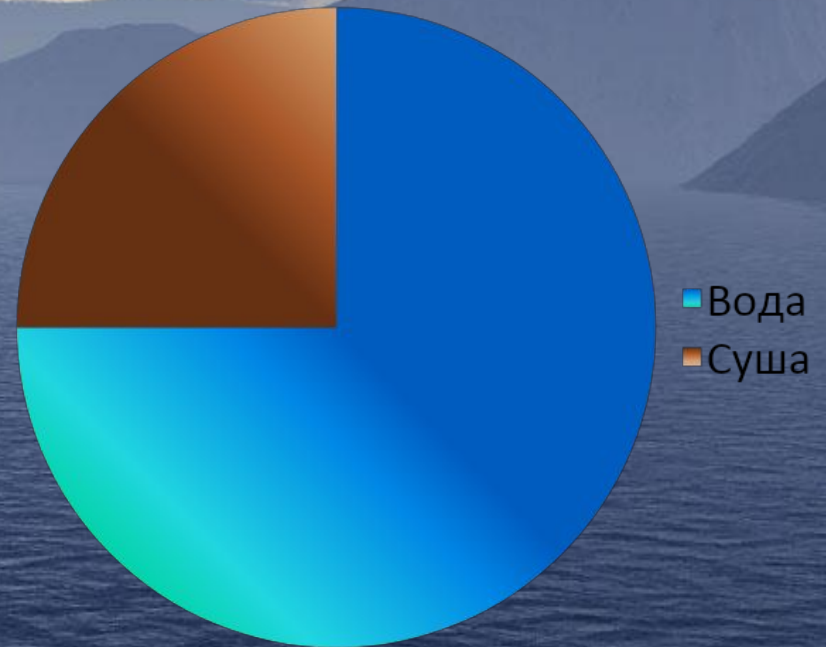

Атмосфера Земли – слой воздуха,  
который окружает Землю.




# Свет и тепло Земля получает от Солнца




# Количество воды на Земле



# Работа с учебником с. 43








# Сохраненное дерево

- Жилище
- Пища
- ЧИСТЫЙ ВОЗДУХ



# Чистый водоем

- Хранилище  
ВОДЫ
- Дом



# Береги воздух!



# Береги лес!

- Леса горят... Это ужасное зрелище. Гибнут растения, животные и птицы.



- Через год после

# Береги воду!

- Со сточными (использованными) водами предприятий в реки и озера попадают различные ядовитые вещества.



**Нам всем, взрослым и  
детям, надо научиться  
беречь нашу планету,  
богатую водой,  
согретую солнечным  
светом и окутанную  
воздухом, пригодным для  
жизни!**





**давайте будем**

**хорошей  
защитой  
планету!**

**на планете  
всей Вселенной  
кожей нет!**



## Домашнее задание

- По выбору по уч. с. 41-44- приготовить рассказ об условиях жизни на планете Земля.
- Хр. с. 29 Прочитать статью «Зачем Земле воздушное покрывало» ,составить план рассказа
- *Членам клуба « Мы и окружающий мир» и всем ребятам , которые хотят вступить в клуб, предлагаю написать письмо в издательство «Академкнига /Учебник» и рассказать о своей желаниии .*





Автор шаблона Коровина Ирина Николаевна  
учитель начальных классов МБОУ «СОШ №9»  
г.Сафоново Смоленской области

- Травка

[http://ru.freepik.com/free-vector/color-card-color-wheel-vector\\_586840.htm](http://ru.freepik.com/free-vector/color-card-color-wheel-vector_586840.htm)

- Дети

<http://referat.znate.ru/text/index-59198.html>

- Бабочки <http://foto.meta.ua/3139685.image>

- <http://pic4you.ru/12216/2015020/>

