



Окружающий мир 3
класс
УМК «Школа России»

Тест

№38 ДОРОЖНЫЕ ЗНАКИ



Работу выполнила:
учитель начальных
классов
МОУ СОШ №1 г.
Камешково
Владимирской области
Курова Т. В.



Все вопросы и задания разделены на три уровня сложности: уровень А – базовый, уровень В – средней сложности, уровень С – повышенной сложности. Задания уровней А и В предполагают один верный ответ, в заданиях уровня С может быть как один, так и несколько правильных ответов.

Рекомендации по оцениванию результатов:

Каждое верно выполненное задание уровня А оценивается в 1 балл, уровня В – в 2 балла, уровня С – в 3 балла.

80 – 100% - оценка «5»;


60 – 80% - оценка «4»;

40 – 60% - оценка «3»;

0 - 40% - оценка «2».

A1

Какой знак относится к
предупреждающим?




1

2

3

4



A2

Какой знак относится к запрещающим?



1

2

3

4

А3

Какой знак относится к
предписывающим?



1

2

3

4



A4

Какой знак относится к информационно-указательным?



1

2

3

4

B1

**Синие круги с белыми рисунками – это
знаки:**

1

предписывающие

2


предупреждающие

3

сервиса

4

запрещающие





B2

**Какую работу выполняют дорожные
знаки?**

1

помогают пешеходам

2

помогают водителям

3

**обеспечивают безопасность
движения**

4

помогают дорожным службам

С1

Какие знаки относятся к знакам сервиса?



1

2

3

4



Ключ к тесту:

A1	A2	A3	A4	B1	B2	C1
1	3	2	1	1	3	1,2,4
16.	16.	16.	16.	26.	26.	36.



Ссылки на интернет-

ресурсы

<https://theopenas.com/wp-content/uploads/2016/06/traffic-signs-clipart-14.png> - 1

http://globuss24.ru/web/userfiles/image/doc/hello_html_m7a5a07f6.png - 2

http://i.online.ua/pdd/img/znaks/33_4_2_b.gif -3

<http://pbdd.do.am/nw/0/21390947.jpg>

<http://images.easyfreeclipart.com/541/-svg-road-signs-clip-art-109625-hightpng-541252.png>

http://l.120-bal.ru/pars_docs/refs/20/19544/19544_html_1abdc99b.jpg

<http://avto-flot.ru/img/blog/ostanovka%20tramvaya.jpg>

http://tekstilschiky.mos.ru/upload/iblock_uchredit_docs_files/%D0%94%D0%BE%D1%80%D0%BE%D0%B6%D0%BD%D1%8B%D0%B5%20%D1%80%D0%B0%D0%B1%D0%BE%D1%82%D1%8B.png

<http://smk-tk.ru/upload/iblock/afe/afe8c1c244508cc172280fa84f838e7a.png>

<http://знаки.укр/static/img/0000/0002/3471/23471121.hrvhznv4xm.156x120.png>

<http://mosparking.ru/images/dorozhnye-znaki/predpisyvayushchie-znaki/4.4.1.jpg>

<http://plan-evaco.ru/d/599603/d/data-roadsign-3-4-5-700x700.png>

<http://25mb.ru/img/picture/Sep/21/2f17f867385b27934f88e7f358ccb01e/4.jpg>

http://www.imperador-print.com.ua/image/cache/data/road%20signs/Znaki_servisa/6_16-500x560.png

<http://www.funlib.ru/cimg/2014/102008/5256996>

<http://boombob.ru/img/picture/Jun/23/92ace5c5881e76de83ac4bea5a5f2650/1.jpg>

http://i.online.ua/pdd/img/znaks/33_3_25_b.gif

Ссылки на интернет-ресурсы

http://shop-tissura.ru/images/index/small/4328_4_807.jpg

<http://www.publicdomainpictures.net/pictures/40000/velka/yellow-stripes-background.jpg>

<http://kopena.com/145555-oformlenie-ugolka-v-detskom-sadu-specialnye-mashiny.html>

*Шаблон выполнен
учителем иностранного языка
МОУ СОШ №1 г. Камешково
Шахториной О. В.*

Литература:

Контрольно-измерительные материалы. Окружающий мир. 2
класс. Автор И.Ф. Яценко

