

Конкурс интерактивных презентаций "Интерактивная мозаика»

<http://pedsovet.su>

Номинация: *интерактивный*

- ФИО автора: *Безрученко Людмила Ивановна*
- Место работы: *Межшкольный учебный комбинат «Перспектива» Петродворцового района Санкт-Петербурга*
- Должность: *методист, преподаватель ИКТ*
- Квалификационная категория: *высшая, Почетный работник общего образования РФ.*
- Автор является тьютором СПбГУ ИТМО (см. Тьюторские площадки <http://cie.ifmo.ru/education.php>) и активно работает с учителями- предметниками, оказывая консультации по информационным и компьютерным технологиям.

Lesson: "ANIMALS at the FARM"



Интерактивный тест

Июнь 2011

E-mail: bezli@mail.ru

Автор разработки:
Безрученко Людмила Ивановна,
преподаватель ИКТ и компьютерных технологий
Межшкольного учебного комбината «Перспектива»
Петродворцового района Санкт-Петербурга

Click on the objects
and learn the words

stable

farmhouse

cock hay

cow

wheelbarrow

dove

hen

farmer

pig

horse


goose


cat

goat


sheep

NEXT






1



2



3



4



5




6

A farm
is home to lots
of different animals



14



7



8


Listen and learn the words



13



12



11



10



9

Click blue picture
and open word

Test 1. Choose and click



NEXT

Test 2. Learn Singular and Plural

Regular countable

Singular

Plural

cat

catS

cow

cowS

horse

horseS

pig

pigS

hen

henS

goat

goatS

Singular

Plural

farmhouse

farmhouseS

cock

cockS

farmer

farmerS

dove

doveS

stable

stableS

wheelbarrow

wheelbarrowS

Irregular countable

goose

gEEse

sheep

sheep

Uncountable

hay

NEXT

Test 3. What are the young of these animals called?

cat

kitten

sheep

lamb

cow

calf

horse

colt

pig

piglet

hen

chick

goat

kid

goose

gosling

END 

Список источников основного содержания

- Содержанием представленной презентации является интерактивный тест, который может быть использован на уроке иностранного языка в классе (в частности, в отсутствие интерактивной электронной доски).
- Предложенная схема тестов и использованная технология просты, легко трансформируются при изменении контента. Полезны при подготовке к урокам.
- Конкретные формы тестов предложены автором представленной презентации и являются собственной разработкой автора, которые создавались в процессе преподавания на курсах повышения квалификации учителей-предметников .

Список источников иллюстраций

- Презентация разработана с использованием пособия «Мои первые английские слова» / пер . с англ. – Мой мир ГмбХ&Ко. КГ, 2006.
– 48 с. Ил.
- CD с записями файлов (в формате *.cda*) для рассмотренных в пособии тем (Приложение к пособию). Для использования в презентации было выполнено преобразование исходного файла в формат *.wma*
- Для теста была использованы иллюстрации урока на страницах 32-33 указанного пособия. После сканирования для обработки иллюстраций использовалась программа Photoshop CS3.