

# ПУТЕШЕСТВИЕ В ГРИБНОЕ ЦАРСТВО



# ЧТО ТАКОЕ ГРИБЫ?

**При слове «гриб» мы представляем нечно, состоящее из шляпки и ножки, которое растет в лесу и попадает к нам в корзину. Это простые зависимые от других растения. У них нет корней, стебля и листьев, у них нет хлорофилла, как у зеленых растений . Существует множество форм грибов: бактерии, дрожжи и даже плесень- это тоже гриб. В сухом климате грибы не растут, для развития им нужно много воды. А то, что мы называем «грибом»и кладем в корзину- называется плодовым телом гриба.**

# КАК ИСКАТЬ ГРИБЫ?

Раньше всех, примерно во второй половине апреля, грибной сезон открывают сморчки и строчки. Это первые весенние грибы, растут они в смешанных лесах, на опушках, в канавах, около пней. Но настоящая грибная пора наступает во второй половине июня. Больше всего грибов в смешанном лесу с березками, осинами, где в почве, покрытой сухими листьями и редкой травой, много перегноя и влаги.



# КАК ИСКАТЬ ГРИБЫ?

Для каждого гриба в лесу - свое место. Самый ценный гриб – белый, боровик – хорошо растет на склонах лесных оврагов, на опушках, у дорог, под елями и соснами. Если вы нашли белый гриб, не спешите, а ищите рядом второй, третий.

По лесным дорогам, среди низкой травы растут маслята. Они хороши, пока еще маленькие.



# КАК ИСКАТЬ ГРИБЫ?

В этом же лесу на лужайках – рыжики.

Шляпка у них посередине вогнута, а по краям –подвернута.

Во влажных сосновых лесах вы найдете грузди, моховики, козляки.

Под березами разместились – подберезовики и подосиновики. Сыроежки встречаются во влажных смешанных лесах и по окраинам зарастающих болот. Дружные семейки желтых лисичек попадутся на светлой лесной поляне и среди редкой травы. Но быстрее всего собирать опят- они все на виду, взбираются на пеньки и деревья.

Каждому грибу – свое место!



# СУЩЕСТВУЮТ ЯДОВИТЫЕ И СЪЕДОБНЫЕ ГРИБЫ

## СЪЕДОБНЫЕ ГРИБЫ

- БЕЛЫЙ ГРИБ
- ГРУЗДЬ
- ОПЯТА
- ЗЕЛЕНАЯ  
СЫРОЕЖКА
- МАСЛЯТА
- ЛИСИЧКИ
- ПОДБЕРЕЗОВИКИ
- ПОДОСИНОВИКИ
- И ДР



## ЯДОВИТЫЕ ГРИБЫ

- САТАНИНСКИЙ  
ГРИБ
- БЛЕДНАЯ  
ПОГАНКА
- ЛОЖНЫЕ ОПЯТА
- МУХОМОР
- СЕРУХА И ДР

# Почему Незабудка так испугалась ?




Бледная поганка.




# КАК НЕ НАБРАТЬ В КОРЗИНУ ЯДОВИТЫХ ГРИБОВ?

**ЗАПОМНИ!**  
САМЫЙ ПРОСТОЙ СПОСОБ  
ИЗБЕЖАТЬ ГРИБНЫХ  
ОТРАВЛЕНИЙ  
– СОБИРАТЬ ТОЛЬКО ТЕ  
ГРИБЫ,  
КОТОРЫЕ ВАМ ХОРОШО  
ИЗВЕСТНЫ!





# Кто здесь лишний?





# КАК СОБИРАТЬ ГРИБЫ?

Лучше всего собирать грибы рано утром, когда их шляпки блестят от росы и видны на расстоянии. Утренние грибы самые крепкие и душистые.





## ОПАСНЫЕ ГРИБЫ!



## МУХОМОР КРАСНЫЙ

Мухомор красный – встречается в хвойных , смешанных и березовых лесах в июле –октябре, одиночно или группами.Шляпка сначала шаровидная, потом плоская, ярко-красная, оранжевая, иногда желтая, по поверхности с белыми крупными хлопьями.

Отличить мухомор от других грибов легко природа наделила его внешней необыкновенной красотой

# Желчный гриб

**ОПАСНЫЕ  
ГРИБЫ!**




Желчный гриб- селится в сухих сосновых лесах, обычно около стволов деревьев. Его часто путают с белым грибом. Отличить его от белого гриба можно по следующим признакам: при разламывании мякоть гриба розовеет, а у белого окраска не меняется

# Каких грибов набрала бабушка?



Помоги девочке в корзину положить съедобные грибы!




Обыкновенный шампиньон.



ушка.



ая п



Лисичка.



Маслёнок.




# РЫЖИК



**Рыжик – царь грибов. Ядовитых и несъдобных двойников не имеет. У рыжиков всегда под шляпкой рыжие оттенки, при надавливании зеленеющие, оранжевая душистая мякоть, ножка вначале плотная, позже полая. Встречается рыжик по всей России, предпочитая сосновые и еловые леса.**



# ГРУЗДЬ




Другими грибами, составляющими славу русской кухни, являются грузди. Растет этот гриб в березовых или смешанных лесах, большими группами. Шляпки от 10-15 до 20 см, в диаметре, молочно-белая с желтоватым оттенком слизистая, липкая, края мохнатые, крутоподвернутые, зачастую с буроватыми пятнами



# КАКИЕ ГРИБЫ В СМЕШАННОМ ЛЕСУ НАШЕЛ ГНОМИК?



Маслёнок.



Лисичка.



Груздь настоящий

# ПУТЕШЕСТВИЕ В ГРИБНОЕ ЦАРСТВО С ВАМИ СОВЕРШИЛ УЧЕНИК 7 КЛАССА ДУРНЕВ РОМАН

