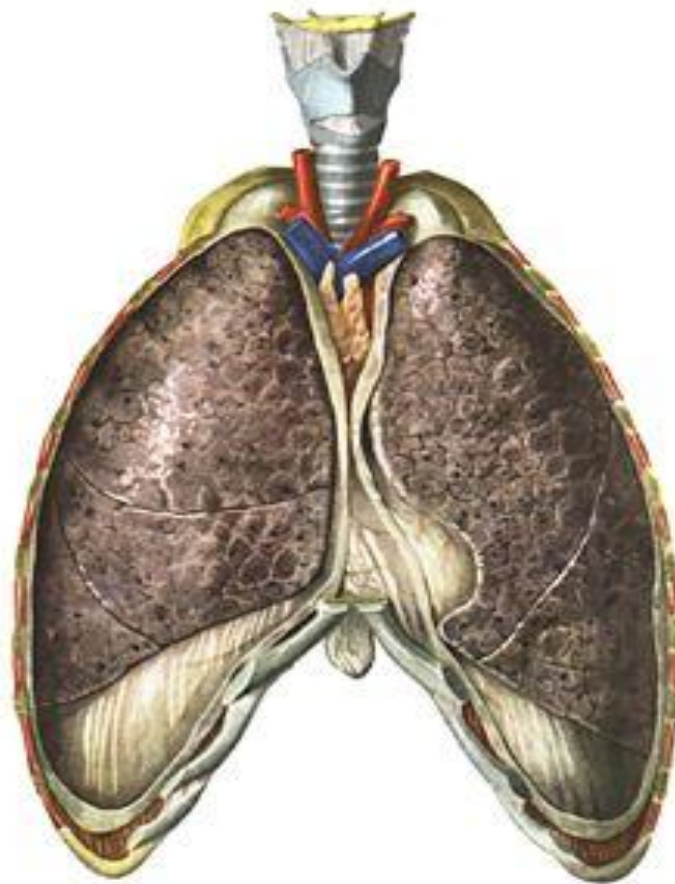
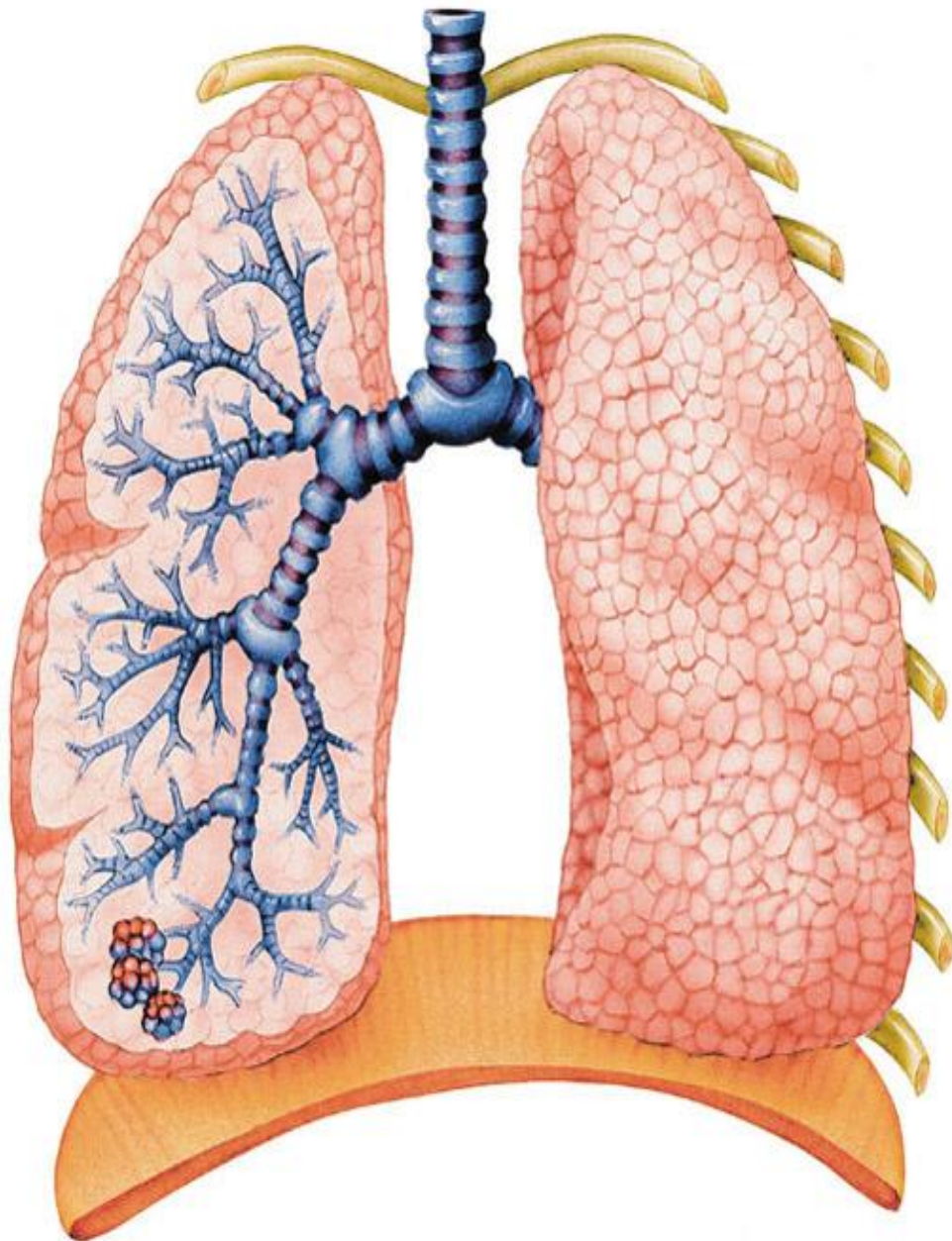


# Лёгкие

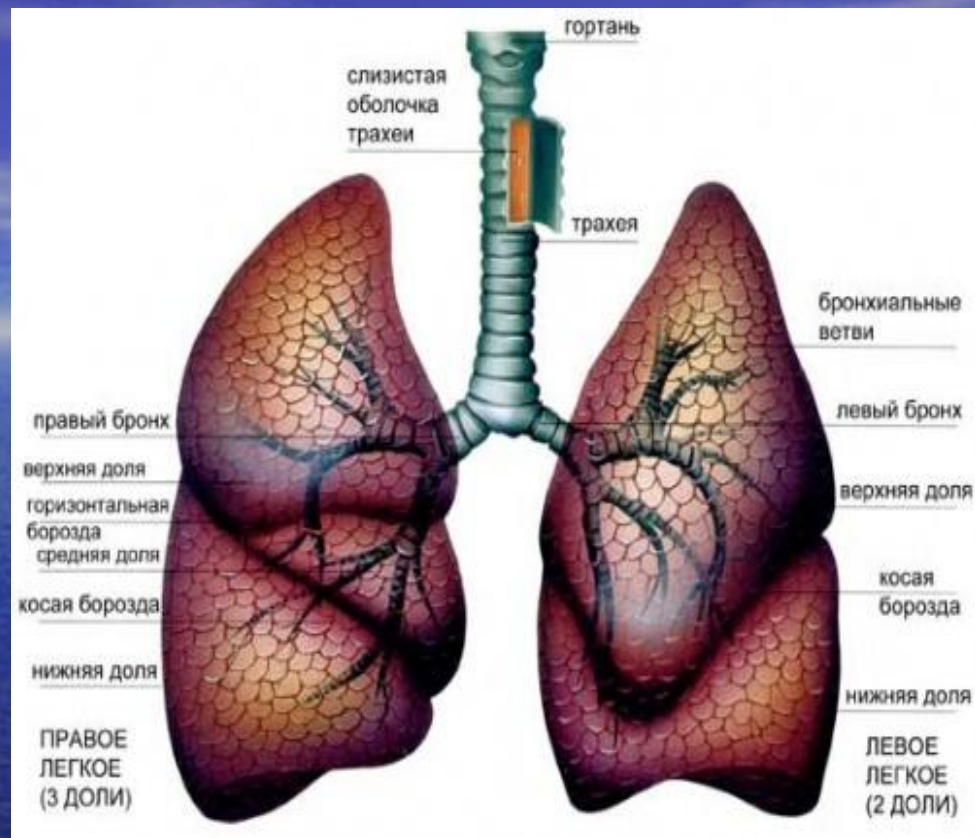
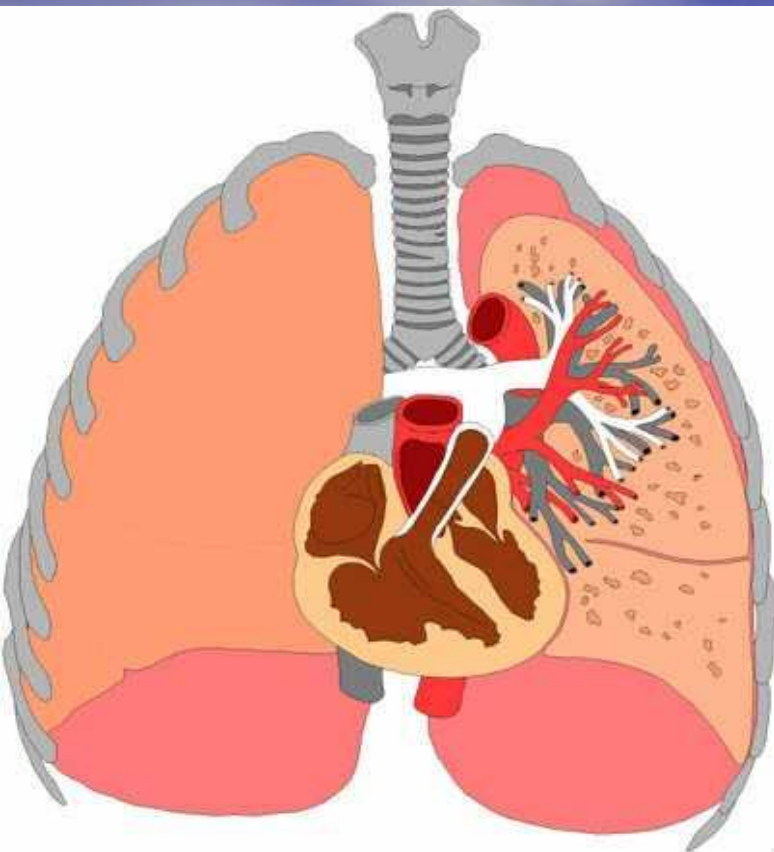


- **Лёгкие** — органы  
воздушного дыхания у человека —  
органы воздушного дыхания у человека,  
всех млекопитающих — органы  
воздушного дыхания у человека,  
всех млекопитающих, птиц — органы  
воздушного дыхания у человека,  
всех млекопитающих, птиц, пресмыкающ  
ихся — органы  
воздушного дыхания у человека,



- В лёгких осуществляется газообмен между воздухом, находящимся в паренхиме лёгких, и кровью, протекающей по лёгочным капиллярам.

- Лёгкие заложены в грудной полости, прилегая справа и слева к сердцу. Правое лёгкое состоит из 3, а левое из 2 долей. Скелет лёгкого образуют древовидно разветвляющиеся бронхи. Каждое лёгкое покрыто серозной оболочкой — легочной плеврой и лежит в плевральном мешке. Внутренняя поверхность грудной полости покрыта пристеночной плеврой.



- Снаружи каждая из плевр имеет слой железистых клеток, выделяющих плевральную жидкость в плевральную щель (пространство между стенкой грудной полости и легким).



- Спасибо за внимание !!!!!