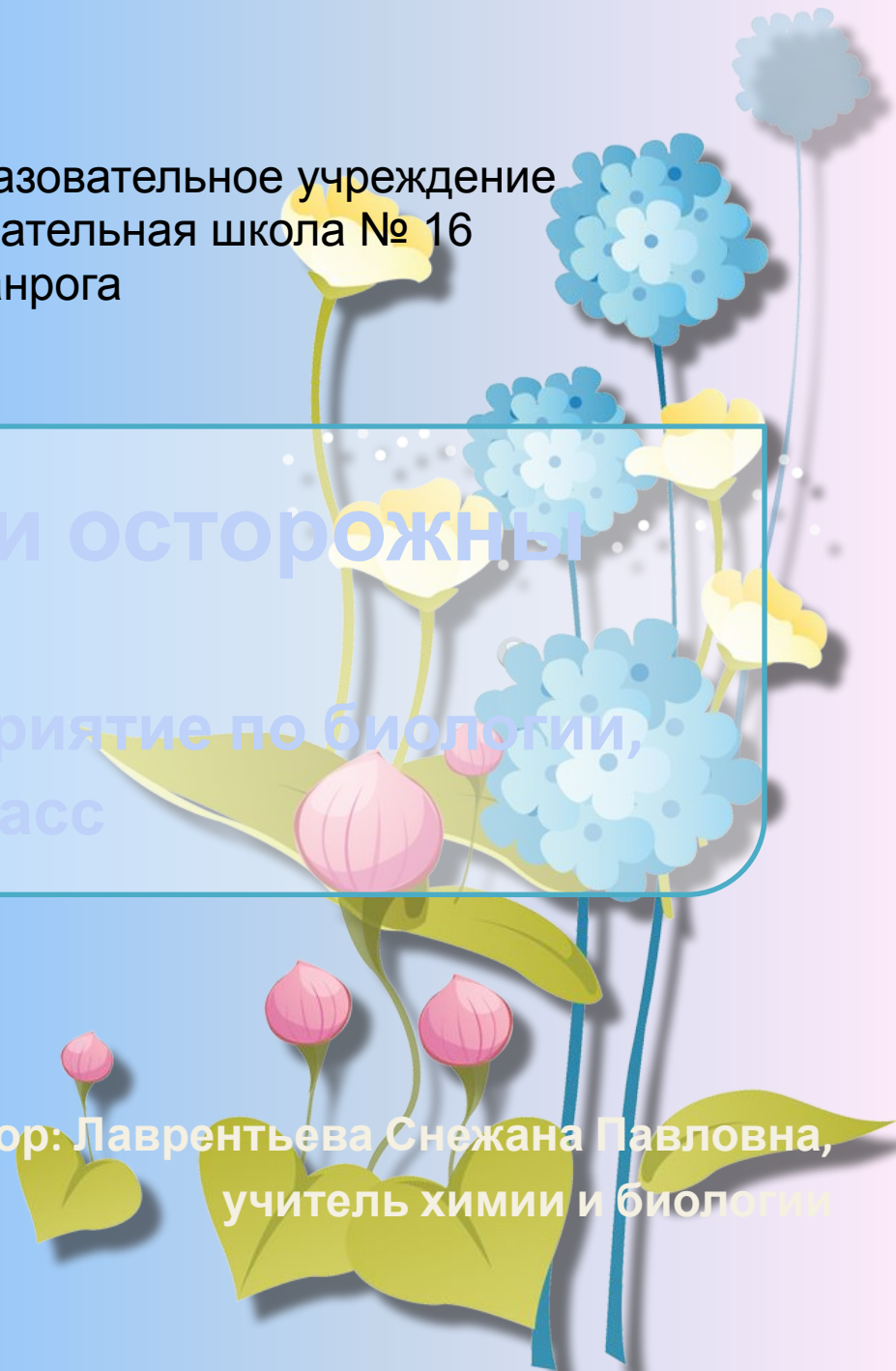


Муниципальное общеобразовательное учреждение
средняя общеобразовательная школа № 16
г. Таганрога


Будьте с ними осторожны

внеклассное мероприятие по биологии,
6 класс


Автор: Лаврентьева Снежана Павловна,
учитель химии и биологии



**Будьте с ними
осторожны!**




“Кто выращивает цветы,
тот приносит радость
себе и людям.”
Народная мудрость





Конкурс № 1 «Загадки»






Загадки

На окне, на полке
Выросли иголки
Да цветки
атласные -
Алые и красные.

Кактус






Загадки

Очищают воздух,
Создают уют,
На окнах
зеленеют,
Круглый год
цветут. Герань






Загадки

Вверх по стенке
крутой,
По бетонке литой
Многоножка
ползет,
С собой листья
везет.

Плющ





Загадки

На моем окошке поселился
ежик.


Все глядит в окошко, а ходить не
может.

Где же его лапки? Где у него
рожица?

Кактус

Может он без шапки о
ежится?





Загадки


Он зеленый, а не луг,
Носит платье, а не
пастух,

Он цепко висит, а не
крюк,

На стену влез, а не паук

Плющ





Загадки

У садовницы - первой
модницы
Платье то ли полиняло
То ли краску поменяло
Все было лиловое,
Стало васильковое.

Гортензия





Гортензия


Фигус каучуконосный



Конкурс № 2

«Таинственная пуансеттия»





Ребус «Таинственная Пуансеттия»

Задание.

1. Первое слово – напиток, производимый коровой.
2. Второе слово – напиток в чашке.
3. От первого слова отделите последние две буквы.
4. Присоедините второе слово.
5. Получите другое название Пуансеттии прекраснейшей





Пуансеттия


Диффенбахия



Конкурс № 3

«Шиворот - навыворот»





Р

Ь

А

Е

Г

Н





Пеларгония

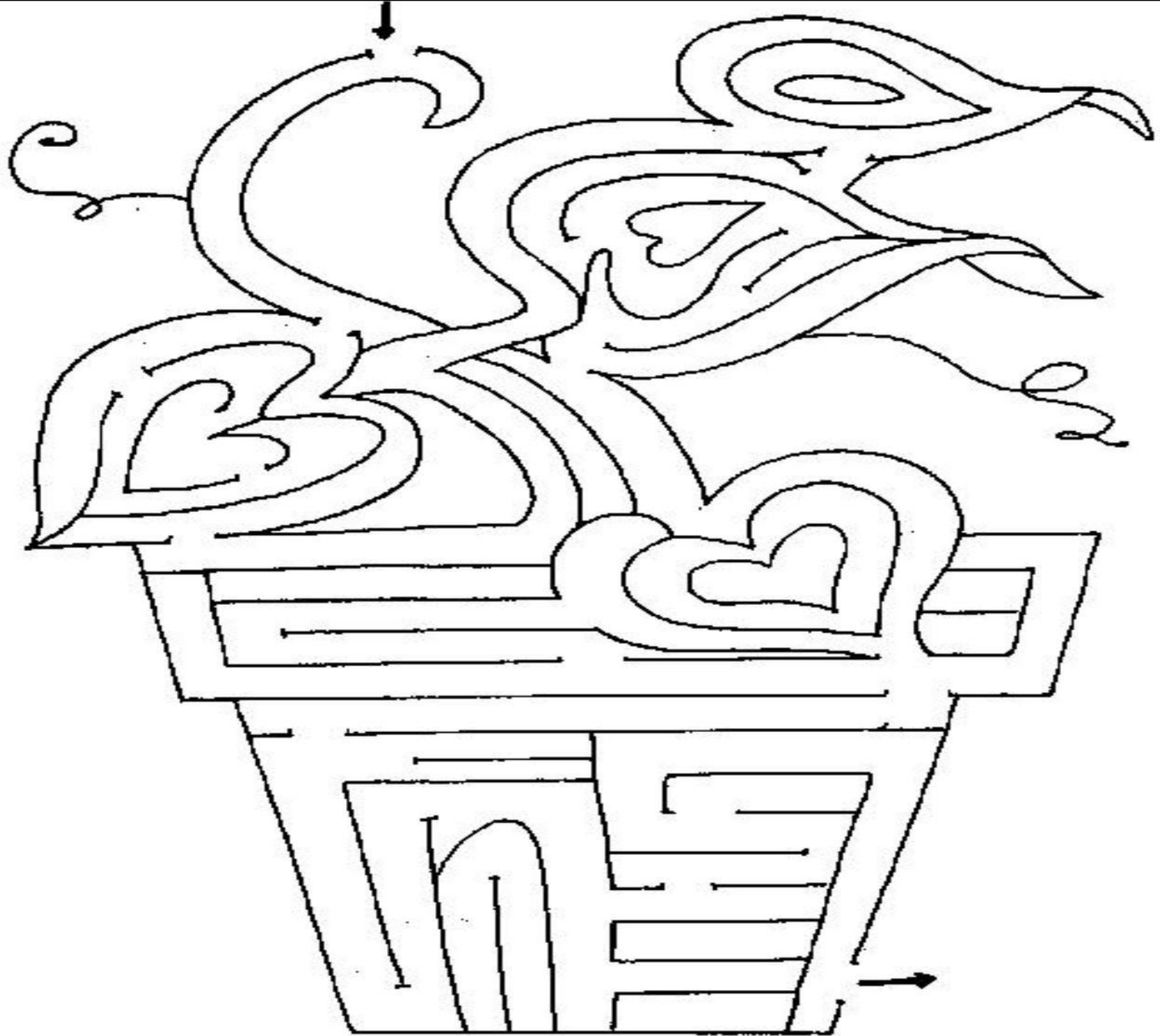
Опунция



Конкурс № 4

«Лабиринт из лиан»





Плющ



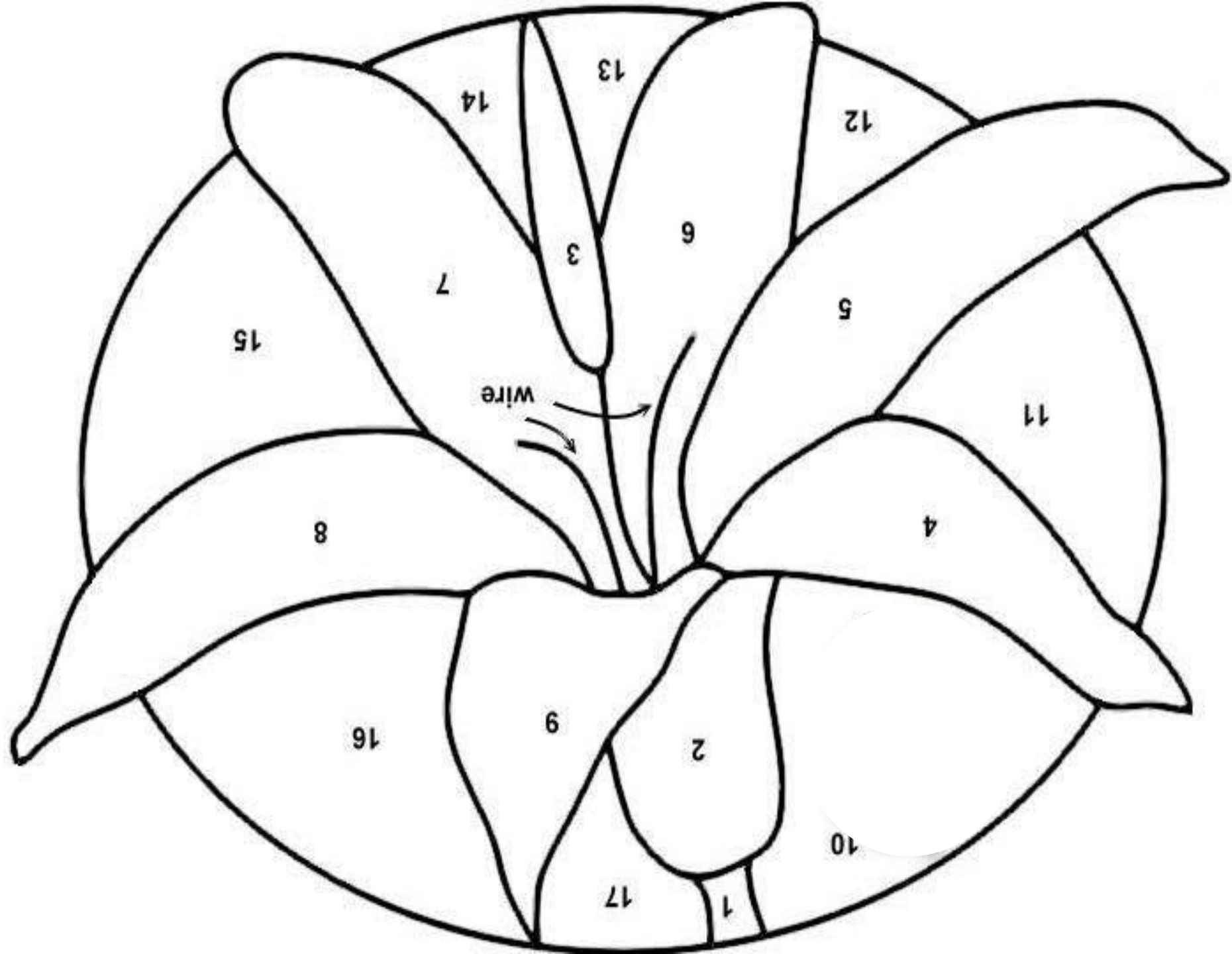
Олеандр



Конкурс № 5

«Загадочный цветок»





Амариллис



Монстера






Папоротник



Хлорофитум



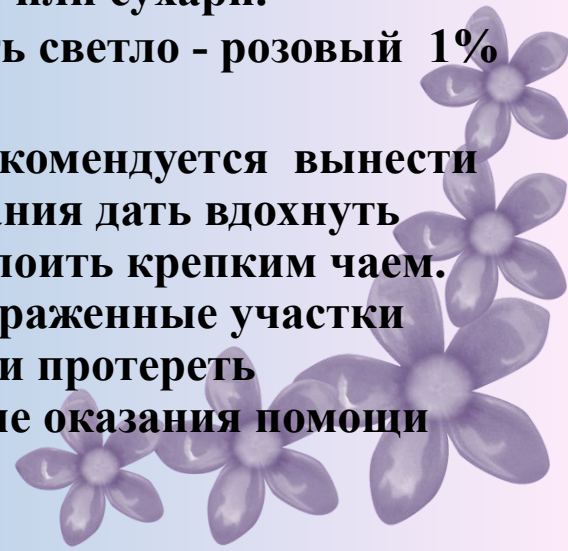
Первая помощь при отравлении ядовитыми и ароматическими растениями


При подозрении на попадание яда растений в организм человека надо немедленно, не дожидаясь появления признаков отравления, начать оказывать пострадавшему первую помощь. Даже если была самопроизвольная рвота, пострадавшему рекомендуется выпить четыре- пять стаканов теплой воды, детям - из расчета полстакана на каждый год жизни, вызвать рвоту. Если человек находится в бессознательном состоянии рвоту вызывать нельзя. Затем надо принять вещества, препятствующие всасыванию яда в кровь: несколько таблеток активированного угля или его заменители - крахмальный клейстер, два- три яичных белка, размешать в стакане воды, молоко или сухари.

Вызвать рвоту через 15-20 минут. Вместо воды можно дать светло - розовый 1% раствор марганцовки.

При отравлении ароматическими растениями больного рекомендуется вынести на открытое продуваемое место, в случае ослабления дыхания дать вдохнуть нашатырный спирт, затем уложить в постель, согреть. Напоить крепким чаем.

После контакта с растениями, вызывающими ожоги, пораженные участки кожи надо обмыть водой с мылом, образовавшиеся пузыри протереть одеколоном или спиртом, наложить чистую повязку. После оказания помощи обратиться к врачу.






Рекомендации

Ухаживая за ядовитыми растениями необходимо соблюдать меры предосторожности:

- надевать перчатки при работе с ядовитыми растениями**
- не допускать попадания ядов на кожу и во внутренние органы**
- при отравлении растениями необходимо оказать первую помощь больному и доставить его к врачу**
- растения вампиры лучше не содержать в спальняй комнате и рабочем кабинете, классе.**



**Спасибо за
внимание!**





Список используемых источников

1. Е.Светлова «К этим цветам - подход особый» Журнал «Мои любимые цветы», №14-2006 год.
2. <http://picasaweb.google.com> (аппликация «Таинственный цветок»)
3. Картинки грибов (автор и источник заимствования неизвестен)
4. Загадки о комнатных растениях - <http://www.5roses.ru>
5. Домашнее цветоводство-600 практических советов. Тид «Континент – Пресс», Москва-2001 год
6. И.Верзилин «Путешествие с домашними растениями» Минпросвещение-1990 год.
7. Н.Замятина «Будьте с ними осторожны!» «Изобразительное искусство», Москва,1991 год.
8. Т.К. Певная. Комнатные растения. Энергетические защитники или вампиры Рипол Классик, Москва , 2006 г.

