

**МУНИЦИПАЛЬНОЕ ОБЩЕОБРАЗОВАТЕЛЬНОЕ УЧРЕЖДЕНИЕ
Петропавловская средняя общеобразовательная школа**

О ЧЁМ РАССКАЗЫВАЮТ ГЕРБЫ

РАЗРАБОТАЛ:

учитель искусства МОУ ПСОШ

Артамонова Н.А.

2010-20101 учебный год.

О ЧЁМ РАССКАЗЫВАЮТ ГЕРБЫ



Средневековье.




Самые первые гербы появились в Западной Европе в
средние века.

Средневековый воин



DreamWorlds.ru





Рыцари в походе





Осада замка.



Рыцарский турнир

Герб – в переводе с немецкого означает «наследство»

Герб – это условное изображение
являющееся символом
и отличительным знаком
в старину рода или отдельного лица,
отражающие исторические традиции
владельца, а также государства,






Герб был знаком чести рода

Герольды - это люди, изучающие и составляющие гербы

Геральдика – это искусство составления гербов.



Герольд
средневековья



Герольд Уильям Уэльдон

ГЕРБ Ы ГОСУДА РСТВ



Китай



Франция



Казахстан




Украина

© Alexandr Ivahnenko
vector by Verhovod Artur

Гербы городов России



Краснодар



Воронеж



Москва

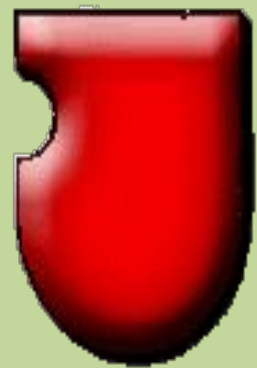


РОСТОВ – на - Дону



Петербург

Геральдическая азбука



НЕМЕЦКИЕ

АНГЛИЙСКИЕ

ИСПАНСКИЙ



ФРАНЦУЗСКИЙ

ИТАЛЬЯНСКИЙ

ПОЛЬСКИЙ

РОМБИЧЕСКИЙ

КРУГЛЫЙ


КВАДРАТНЫЙ

Щит– поле для изображения герба

Деление щита



Рассеченный и
пересеченный щит



Рассеченный
щит




Пересеченный
щит



Четверочастный
скошенный щит

Рисунок из манускрипта
XIII в. с пересеченным
щитом



Скошение справа



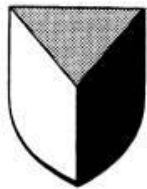
Скошение слева



Разделение по линии
стропила



Разделение по линии
опрокинутого стропила



Скошенный
и рассеченный



Рассеченный
и скошенный



Кличатый щит



1




2



3



4



5



6



7



8

Фигуры деления

1.		Зазубренное	Ласточкиными хвостами		9.
2.		Зазубренное опрокинутое	Волнистое		10.
3.		Зубчатое	Зигзагообразное		11.
4.		Зубчатое скошенное	Ступенчатыми зубцами		12.
5.		Пламенивидное	T-образное скошенное		13.
6.		Облачное	Амбразурное		14.
7.		Беличье	Диагональное зубчатое		15.
8.		Гривастое	Саксонское		16.



9



10



11




12



13



14



15



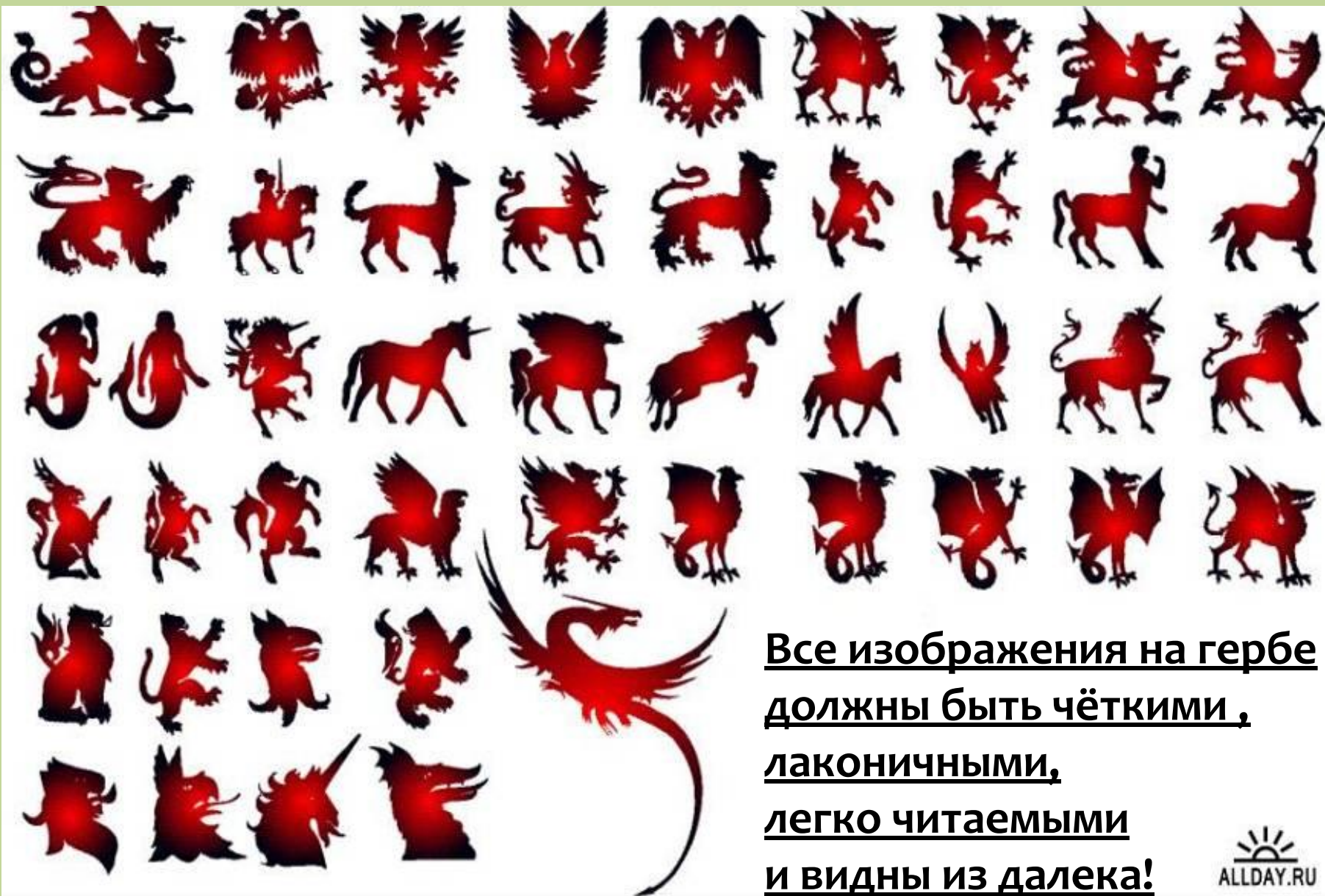
16

Геральдические фигуры










**Поле герба –
может быть
одного цвета
или состоять
из нескольких
разноцветных
полей.**

Негеральдические фигуры – изображения человека, животных, растений, кораблей, построек, предметов быта, оружия, фантастических животных.....




**Все изображения на гербе
должны быть чёткими,
лаконичными,
легко читаемыми
и видны из далека!**





Молодец!


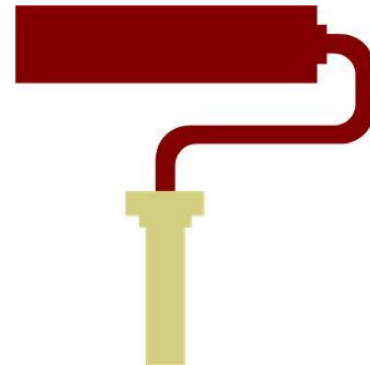



Практическая работа «Проект герба. Аппликация».

ГЕ
РБ



ПОСЛЕДОВАТЕЛЬНОСТЬ ВЫПОЛНЕНИЯ
РАБОТЫ



Негеральдические фигуры



ОБОБЩЕНИЕ

- ❖ Когда появились гербы?
- ❖ Чем являлись гербы?
- ❖ Что такое геральдика?
- ❖ Кого называют герольдом?