

ЗАРУБЕЖНАЯ АЗИЯ



銀行 服務

План урока

- *Географическое и геополитическое положение зарубежной Азии*
- *Природные условия и ресурсы*
- *Население*

Южная Азия в 1937 г.



Владения	
	Франции
1. Ливан	
	Великобритании
2. Палестина 3. Трансиордания	
4. Кувейт 5. Бахрейн	
6. Катар 7. Договорный Оман	
	Нидерландов
	Португалии
	США
	Японии



- 1 - Грузия
- 2 - Армения
- 3 - Азербайджан
- 4 - Сирия
- 5 - Ливан
- 6 - Иордания
- 7 - Израиль
- 8 - Кувейт
- 9 - Бахрейн
- 10 - Палестинская национальная автономия
- 11 - Катар
- 12 - Объединенные Арабские Эмираты
- 13 - Бутан
- 14 - Бангладеш
- 15 - Киргизия
- 16 - Таджикистан
- 17 - Камбоджа
- 18 - КНДР
- 19 - Республика Корея
- 20 - Бруней
- 21 - Сингапур
- 22 - Восточный Тимор

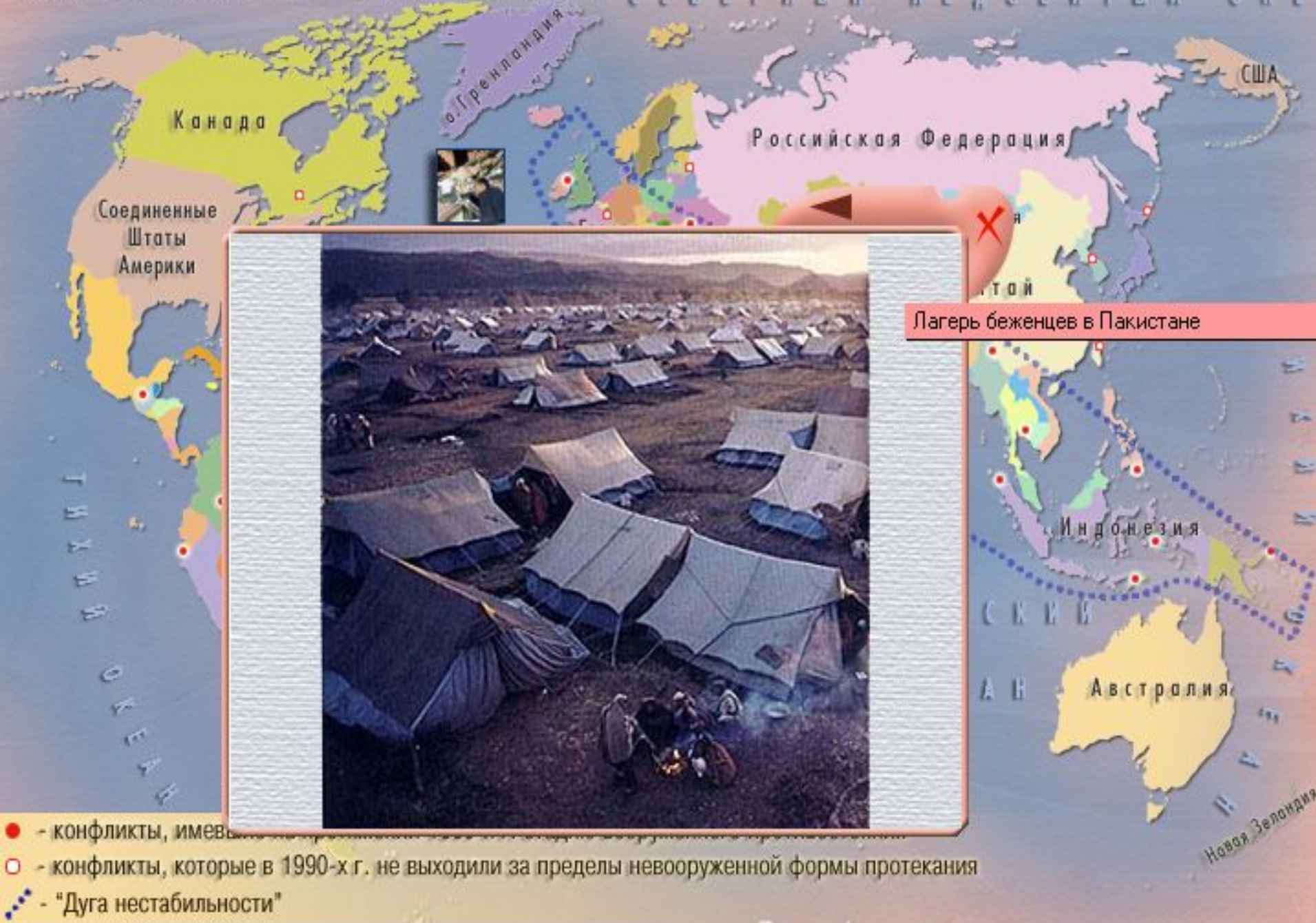
- - монархии
- ▲ - республики
- - государства в составе Содружества



Страны Азии с федеративным устройством


ОЧАГИ КОНФЛИКТОВ В СОВРЕМЕННОМ МИРЕ

СЕВЕРНЫЙ ПОЛОЖИТЕЛЬНЫЙ ОКСИ




Вывод:

Территория Зарубежной Азии – 27.7 млн.кв.км. Здесь проживает 3.6 млрд. чел. На политической карте около 40 государств. Китай, Япония, Индия относятся к древнейшим в мире. Политическая карта Зарубежной Азии за последнее время претерпела большие изменения. Перед II мировой войной в колониях жило 90% населения региона. Теперь практически все страны – суверенные государства.



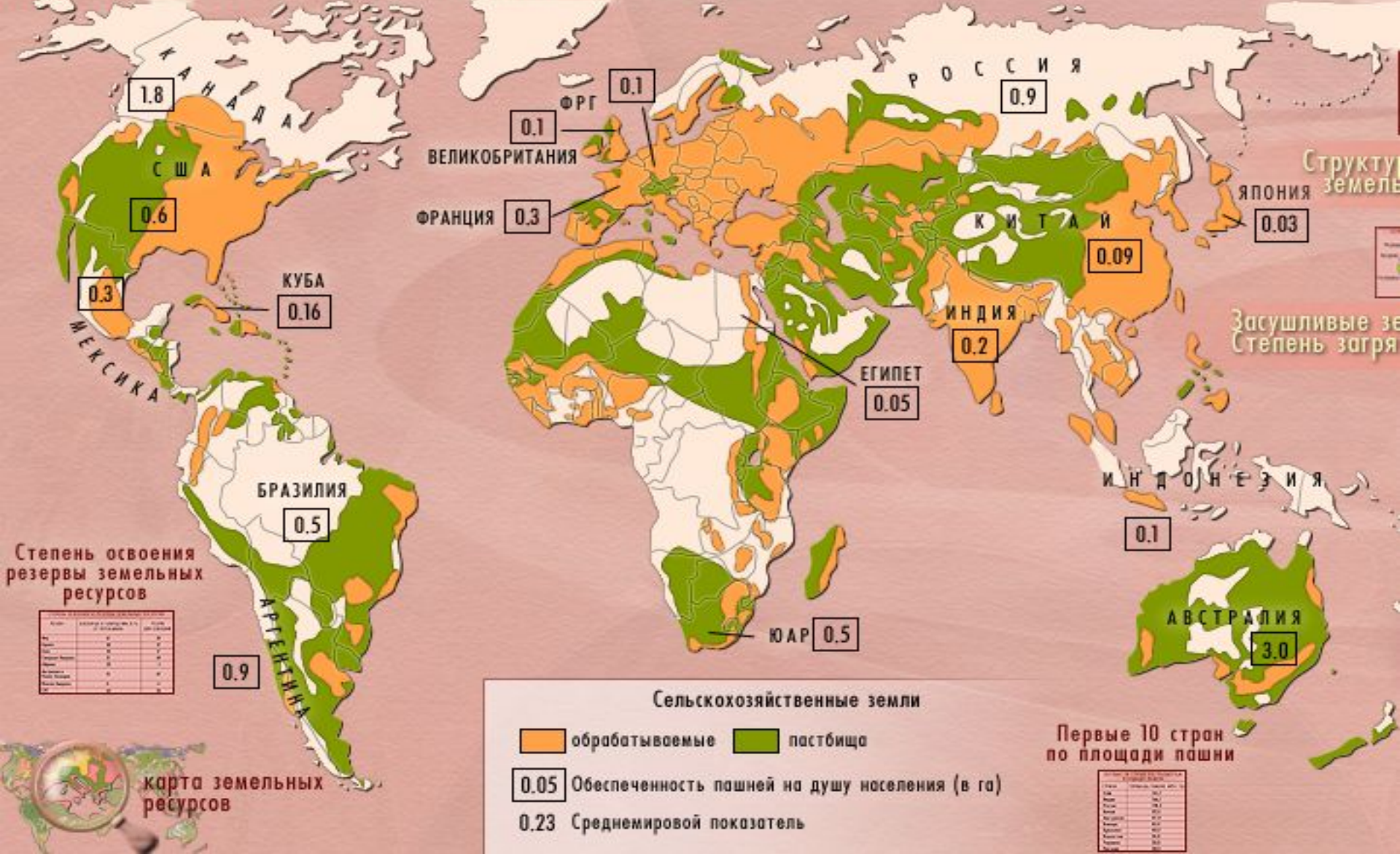
ВЫВОД:

Тем не менее Зарубежная Азия остается ареной многих территориальных споров, которые время от времени приводят к обострению региональных и локальных конфликтов. По форме государственного правления большинство государств Зарубежной Азии – это республики, но сохраняется и много стран с монархической формой правления.



Природные условия и ресурсы

ОБЕСПЕЧЕННОСТЬ ЗЕМЕЛЬНЫМИ РЕСУРСАМИ



ПЕРВЫЕ 10 СТРАН ПО ПЛОЩАДИ ПАШНИ

СТРАНА	ПЛОЩАДЬ ПАШНИ, МЛН. ГА
США	185,7
Индия	166,1
Россия	130,3
Китай	92,5
Австралия	47,0
Канада	45,4
Бразилия	43,2
Казахстан	34,8
Украина	33,3
Нигерия	30,2



**ПЕРВАЯ ДЕСЯТКА СТРАН
ПО РАЗМЕРАМ ЛЕСОПОКРЫТОЙ
ПЛОЩАДИ, МЛН. ГА**

Россия	766
Канада	494
Бразилия	488
США	296
Конго	174
Австралия	145
Китай	130,5
Индонезия	111
Перу	85
Боливия	58




**ПЕРВАЯ ДЕСЯТКА КРУПНЕЙШИХ
ЗАГОТОВИТЕЛЕЙ ДРЕВЕСИНЫ**

США
КАНАДА
РОССИЯ
БРАЗИЛИЯ
КИТАЙ
ШВЕЦИЯ
ФИНЛЯНДИЯ
МАЛАЙЗИЯ
ГЕРМАНИЯ
ИНДОНЕЗИЯ



ПЕРВЫЕ ДЕСЯТЬ СТРАН ПО РЕСУРСАМ ПРЕСНОЙ ВОДЫ

СТРАНА	РЕСУРСЫ, км ³	НА ДУШУ НАСЕЛЕНИЯ, тыс. м ³
Бразилия	6950	43,0
Россия	4500	30,5
Канада	2900	98,5
Китай	2800	2,3
Индонезия	2530	12,2
США	2480	9,4
Бангладеш	2360	19,6
Индия	2085	2,2
Венесуэла	1320	60,3
Мьянма	1080	23,3



ПРИРОДНЫЕ РЕСУРСЫ РОССИЙСКАЯ ФЕДЕРАЦИЯ



МЕТАЛЛИЧЕСКИЕ

- | | | | |
|------------------|---|-----------------------|---|
| ▲ - железные | Р | □ - алюминиевые | Р |
| ▣ - хромовые | У | ○ - медные | У |
| ◆ - титановые | Д | ○ - серебряные | Д |
| ◇ - молибденовые | Ы | ○ - полиметаллические | Ы |
| ◇ - вольфрамовые | | ○ - оловянные | |
| ◇ - никелевые | | ○ - сурьмяные | |
| ◇ - кобальтовые | | ○ - ртутные | |
| ◇ - марганцевые | | ○ - урановые | |
| ○ - платина | | ○ - золото | |

НЕМЕТАЛЛИЧЕСКИЕ

- - слюда
- ⊕ - асбест
- ⬆ - графит
- ⬆ - фосфориты
- ⬆ - сера
- ⬆ - селитра
- ⬆ - калийные соли
- ⬆ - магнезит
- ⬆ - алмазы

ГОРЮЧИЕ

- ▲ - нефть
- ▲ - природный газ
- - каменный уголь
- ▣ - бурый уголь



Выводы:

Минеральные ресурсы Азии колоссальны и разнообразны. На нее приходится 65% мировых запасов нефти. По запасам природного газа регион уступает только России. А по запасам угля не имеет себе равных в мире. Азия в целом доминирует в мире по запасам вольфрама и олова (2/3 мировых), кобальта (1/3), никеля (1/4), хрома, марганца.

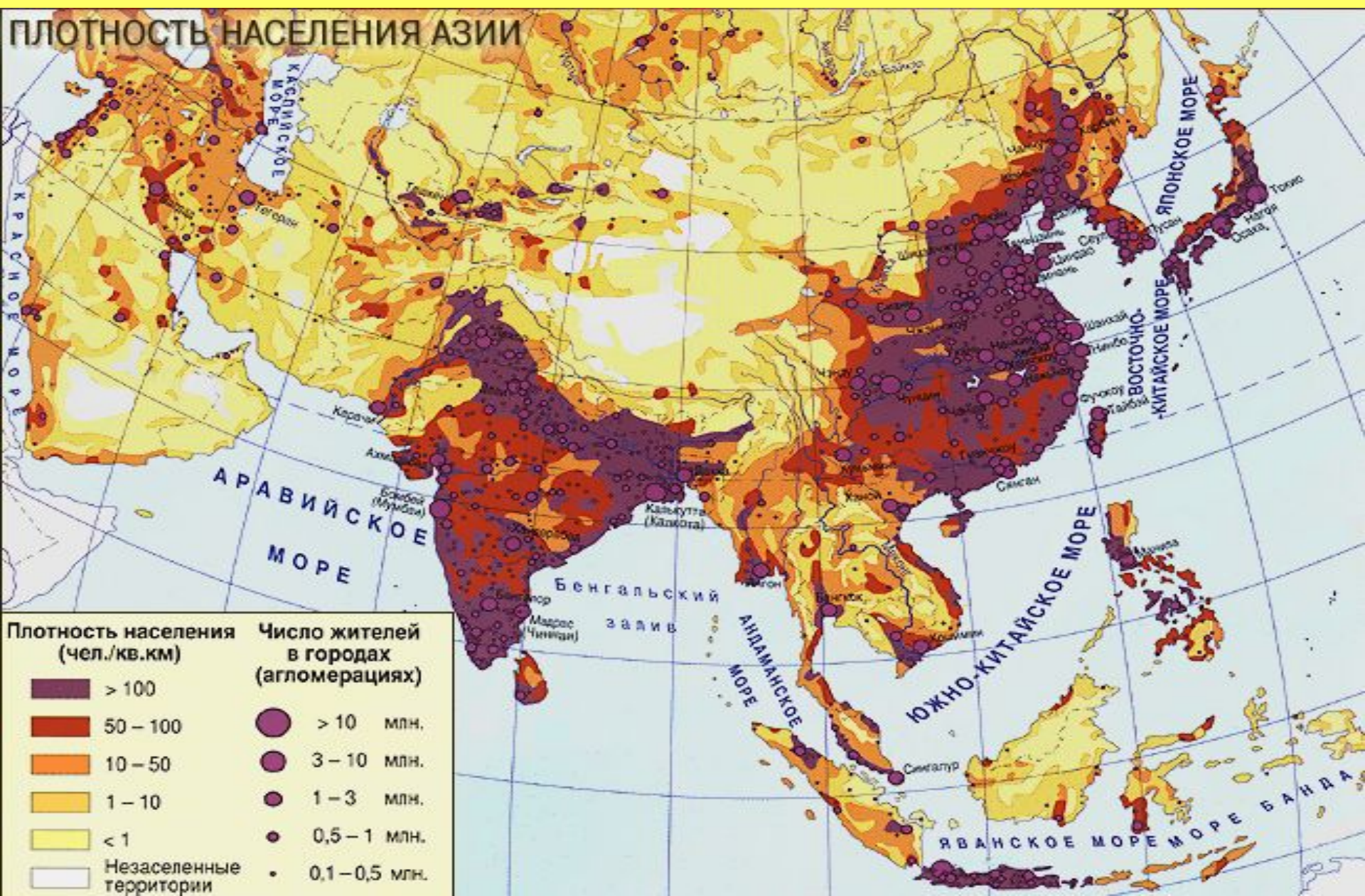
Земельный фонд составляет 27,7 млн.кв.км.
(минимальный показатель на душу населения).

Площадь пашни составляет всего 17%,
пастбищ 22%, леса меньше 20%. Азия по мало-
продуктивным землям - мировой лидер.

По объёму речного стока регион занимает
первое место в мире (1/3 мировых), однако,
распределён он неравномерно, и проблема
водоснабжения остро стоит в большинстве
стран. На Зарубежную Азию приходится более
40% гидроэнергоресурсов мира (больше всего
на Китай и Индию).

Население

ПЛОТНОСТЬ НАСЕЛЕНИЯ АЗИИ

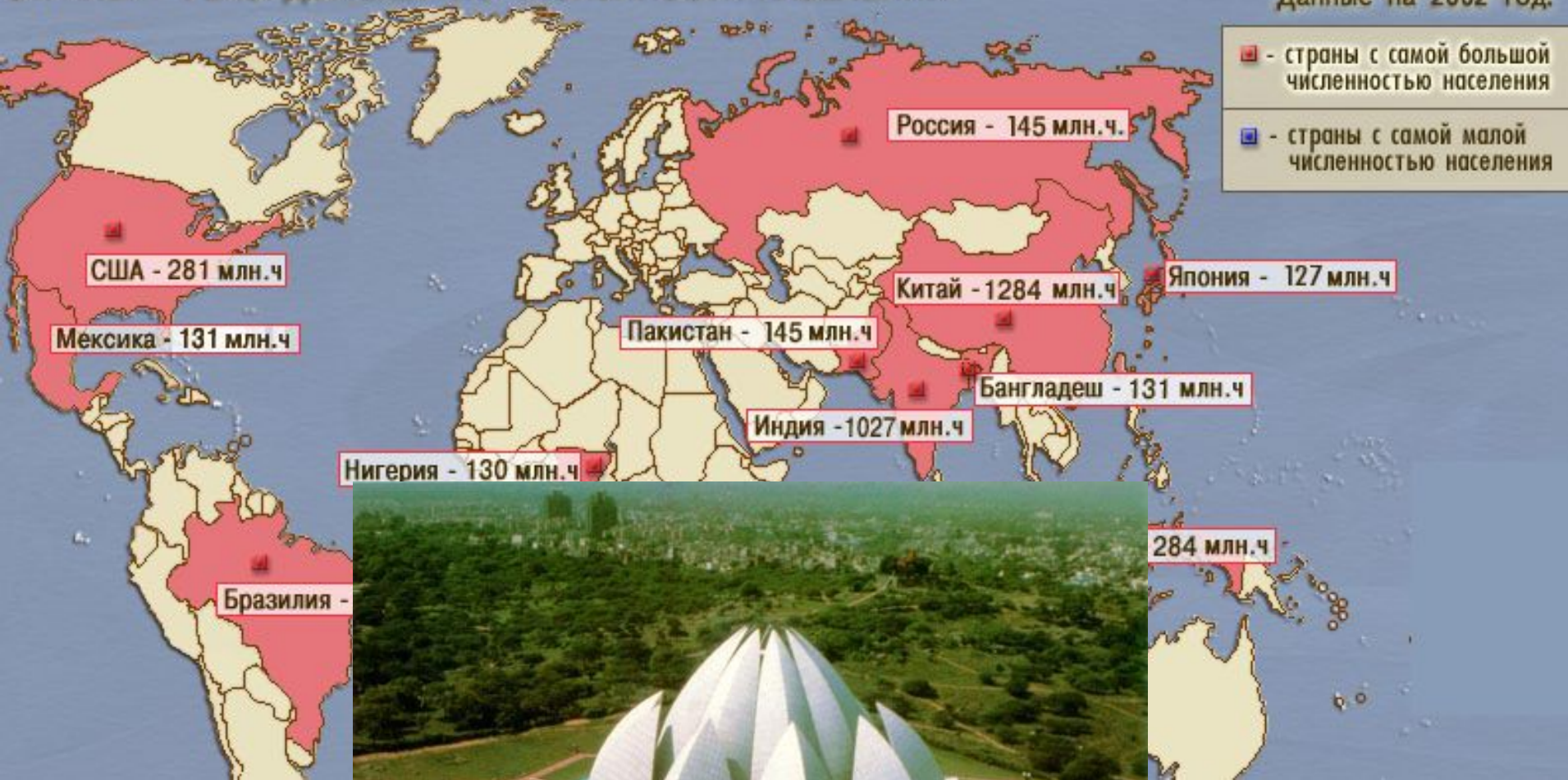


Плотность населения (чел./кв.км)	Число жителей в городах (агломерациях)
> 100	> 10 млн.
50 – 100	3 – 10 млн.
10 – 50	1 – 3 млн.
1 – 10	0,5 – 1 млн.
< 1	0,1 – 0,5 млн.
Незаселенные территории	

СТРАНЫ - "РЕКОРДСМЕНЫ" ПО ЧИСЛЕННОСТИ НАСЕЛЕНИЯ

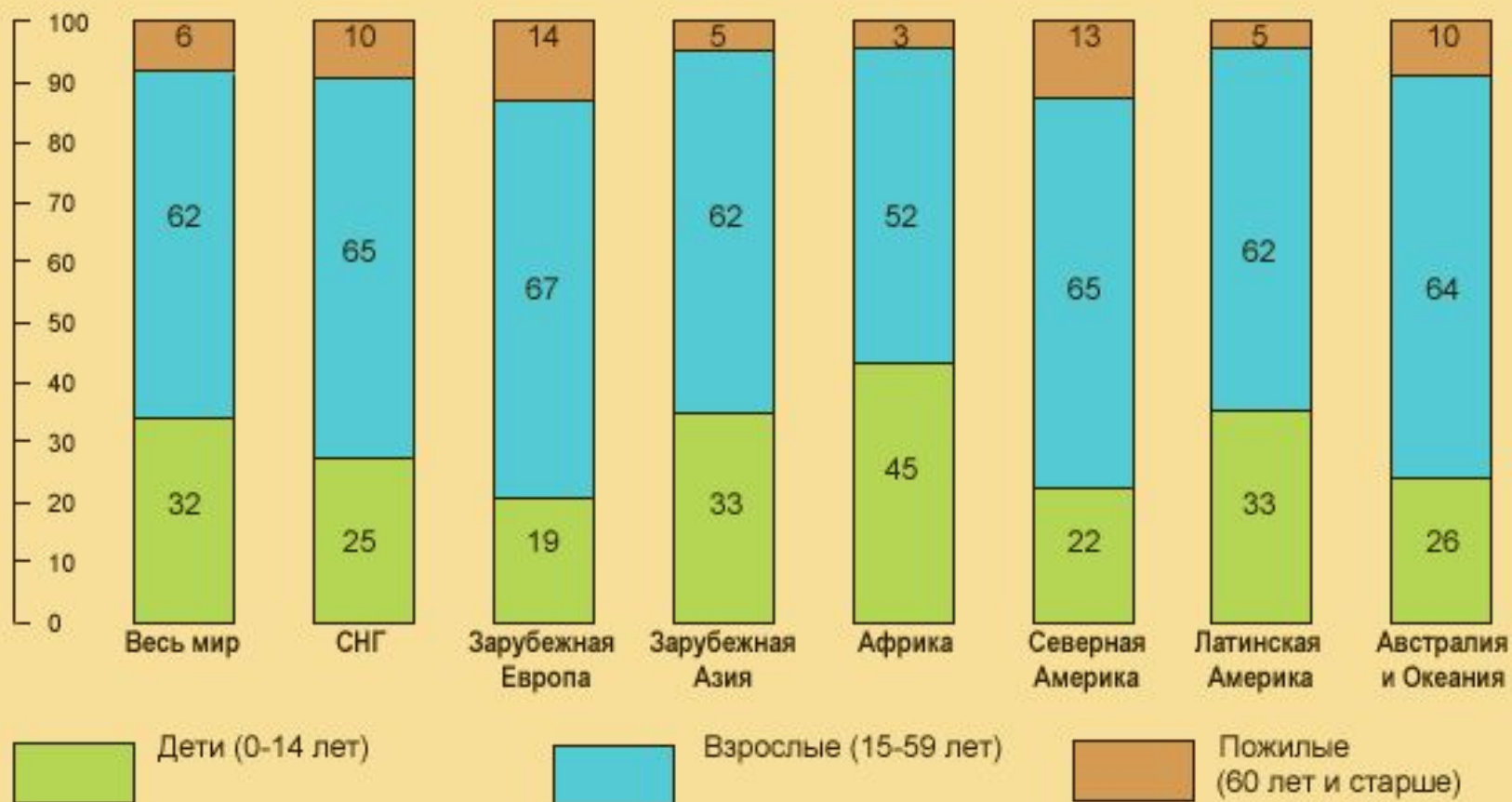
Данные на 2002 год:

- - страны с самой большой численностью населения
- - страны с самой малой численностью населения



ПОЛОВОЙ И ВОЗРАСТНОЙ СОСТАВ НАСЕЛЕНИЯ


Возрастной состав населения мира (%)



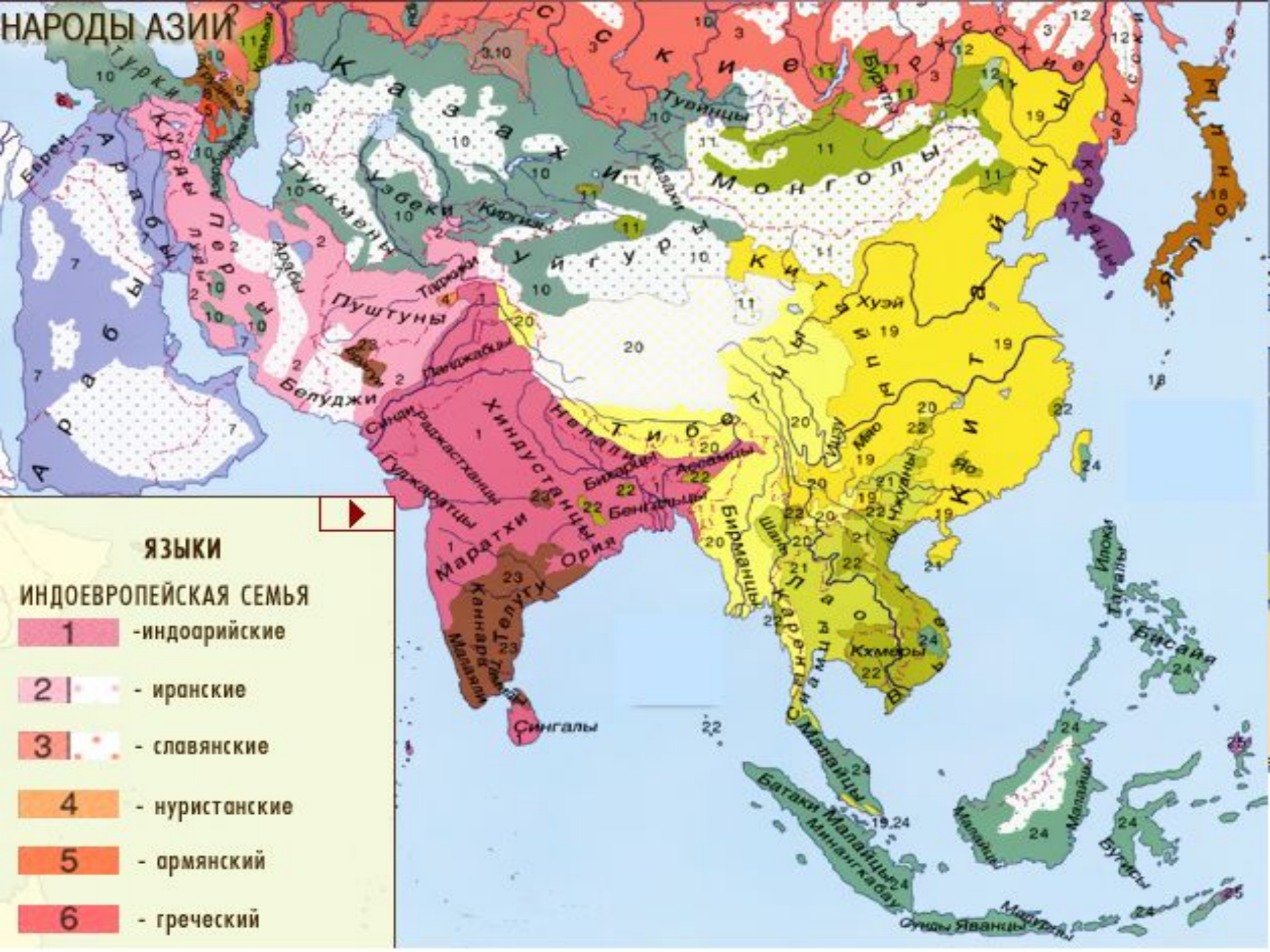
УРБАНИЗАЦИЯ В МИРЕ

Крупнейшие городские агломерации

- - млн.чел., 2002 г.
- - млн.чел., 2015 г.



НАРОДЫ АЗИИ



ЯЗЫКИ

ИНДОЕВРОПЕЙСКАЯ СЕМЬЯ

- 1 - индоарийские
- 2 - иранские
- 3 - славянские
- 4 - нуристанские
- 5 - армянский
- 6 - греческий

РЕЛИГИИ АЗИИ



Христиане	☆ Иудаисты	☼ Индуисты
✝ Католики	Ⓢ Сикхи	☸ Буддисты
✚ Протестанты		☸ Буддисты-ламаисты
⛔ Православные		□ Даоисты и конфуцианцы
☾ Мусульмане-сунниты		■ Синтоисты
☾ Другие мусульмане: шииты, ибадиты, исмаилиты		◇ Приверженцы традиционных и малых религий



Тайланд



Буддийский храм в Тибете



Выводы:

Зарубежная Азия аккумулирует около 60% населения Земли. Это очень плотно заселенный континент. Средняя плотность населения достигает 100 человек на 1 кв.км. Лидером является Бангладеш (930 чел. на кв. км.). В Азии сосредоточенно 6 из 10 стран рекордсменов по численности населения. Это Китай, Индия, Индонезия, Пакистан, Япония, Бангладеш. Азия – наименее урбанизированный регион мира, хотя здесь сосредоточенно около 50% всех горожан мира.

Наиболее высокий уровень урбанизации в Сингапуре – 100%, в Индии только 27%, в Бутане всего 6%. Здесь находятся более 120 городов – миллионеров.

Этнический состав населения исключительно сложен: здесь живет более 1000 народов, принадлежавших 9 языковым группам. Азия родина всех мировых религий которые в течении многих веков оказывали влияние на политику, экономику. Духовную культуру, воспроизводство и обычаи народов.

