

Uzbekistan and Estonia



Sergei Dukart
Tatyana Grosheva
Irina Sheludiakova

HESP Summer School

TEACHING ECONOMICS

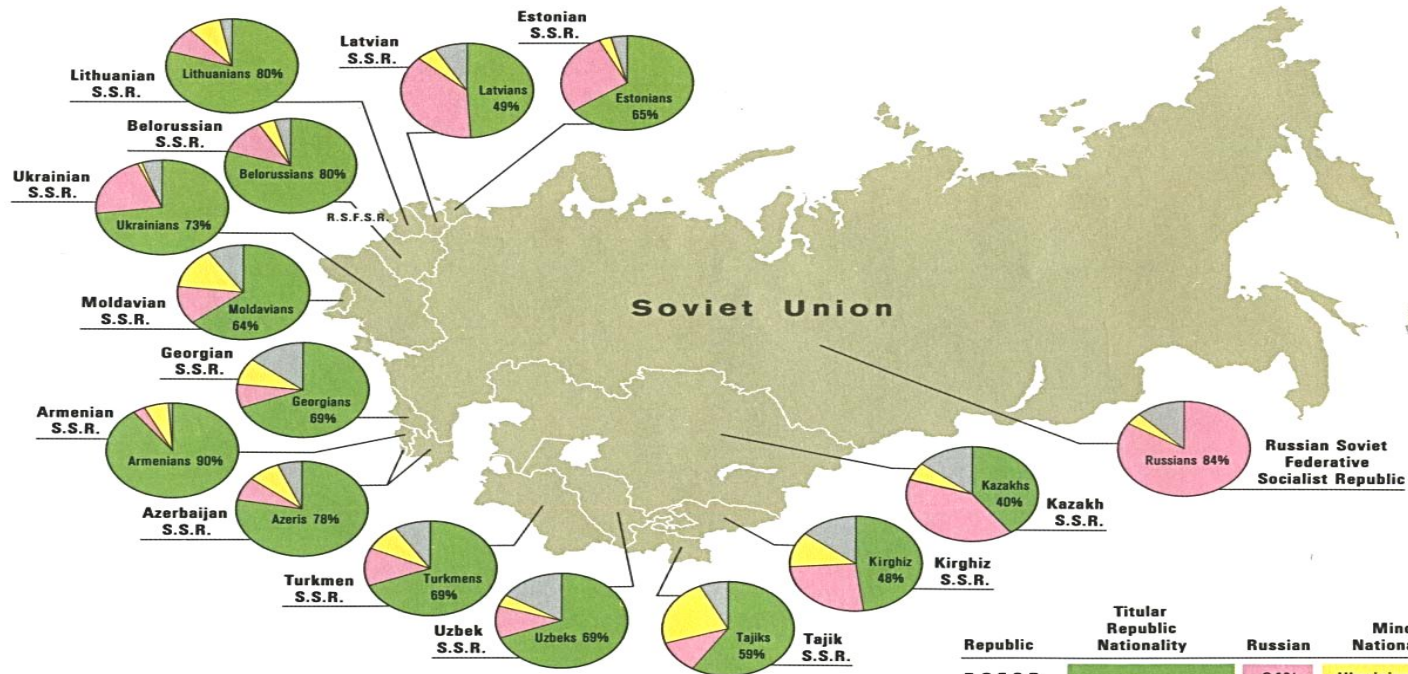
- **Grosheva Tatyana**
- **Sheludiakova Irina**
- **Dukart Sergei**

Узбекистан и Эстония

- Общее и особенное
- Предпосылки перестройки экономики
- Трансформация экономики
- Экономика сегодня и перспективы ее развития
- Культурно-цивилизационные различия и менталитет

Общая карта СССР

Comparative Soviet Nationalities by Republic ^a



Republic	Titular Republic Nationality	Russian	Minor Nationality	Other
R.S.F.S.R.	—	84%	Ukrainians 4%	12%
Ukraine	Ukrainians 73%	21%	Jews 1%	5%
Belorussia	Belorussians 80%	12%	Poles 4%	4%
Estonia	Estonians 65%	28%	Ukrainians 3%	4%
Latvia	Latvians 49%	38%	Belorussian 5%	8%
Lithuania	Lithuanians 80%	9%	Poles 8%	3%
Moldavia	Moldavians 64%	13%	Ukrainians 14%	9%
Georgia	Georgians 69%	8%	Armenians 9%	14%
Armenia	Armenians 90%	3%	Azeris 6%	1%
Azerbaijan	Azeris 78%	8%	Armenians 8%	6%
Uzbek	Uzbeks 69%	11%	Tajiks 4%	16%
Kazakh	Kazakhs 40%	40%	Ukrainians 6%	14%
Tajik	Tajiks 59%	11%	Uzbeks 23%	7%
Turkmen	Turkmens 69%	13%	Uzbeks 9%	9%
Kirghiz	Kirghiz 48%	26%	Uzbeks 12%	14%

^a Percentages based on 1979 data.

The United States Government has not recognize the incorporation of Estonia, Latvia, and Lithuania into the Soviet Union. Boundary representation is not necessarily authoritative.

Географическое положение Эстония Узбекистан




Общие сведения о странах

Показатели	Узбекистан	Эстония
Территория (тыс. кв. км)	447	45,226
Климат	Субтропический	Умеренный
Население	24 500 000	1 450 000
Природные ресурсы	Золото, нефть, газ, медь, цинк	Сланец, фосфариты

ТАЛЛИНН



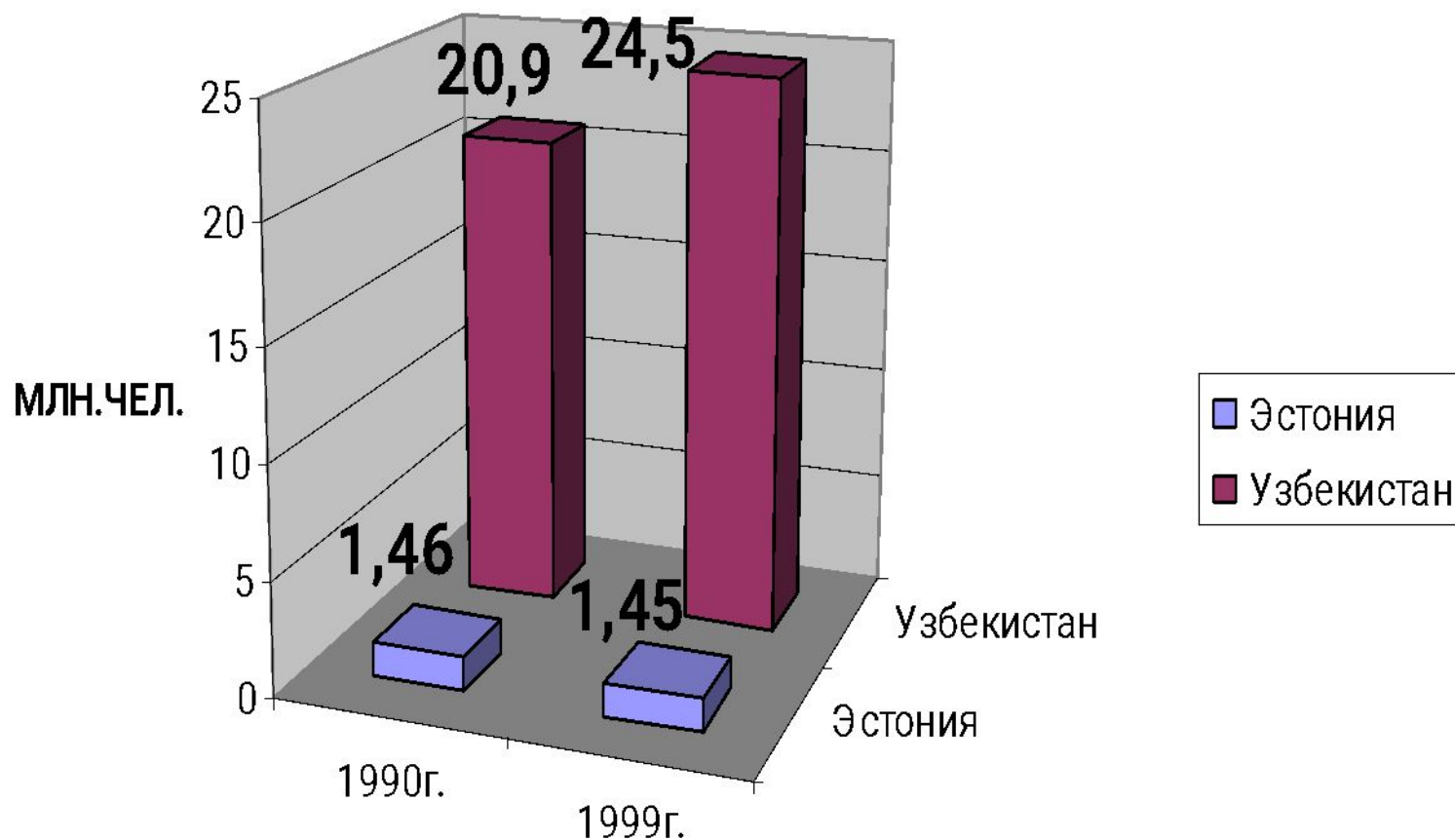
ТАШКЕНТ



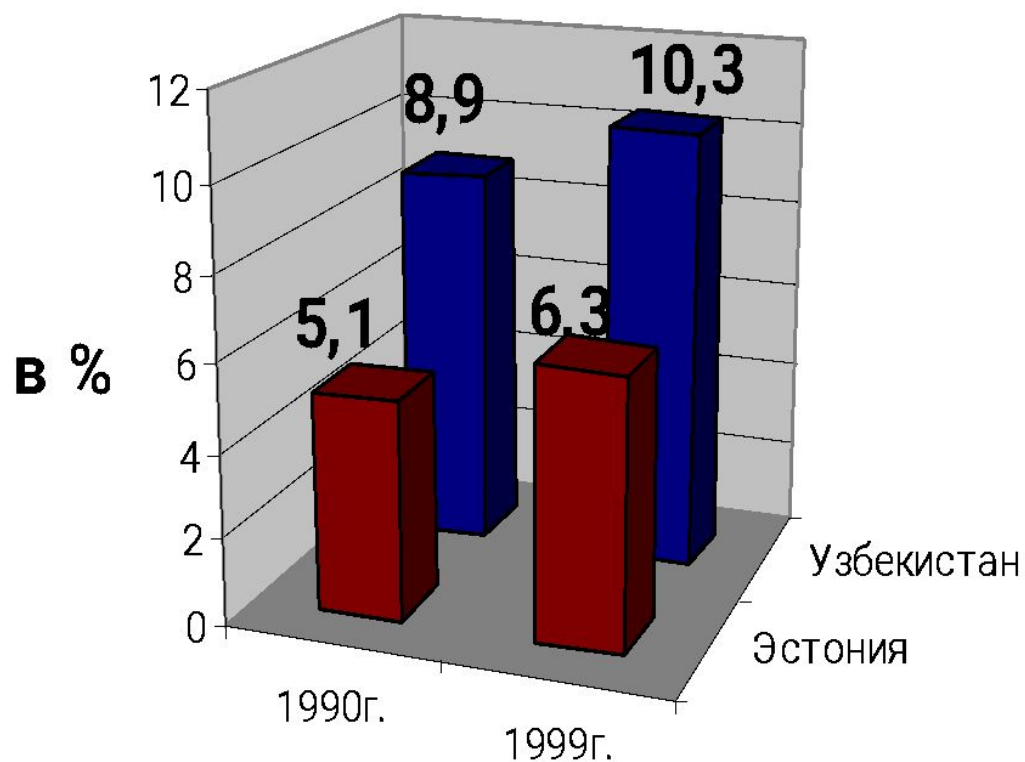
Общие сведения о странах

Показатели	Эстония	Узбекистан
Коренное население	эстонцы (65%)	узбеки (80%)
Национальные меньшинства	русские, украинцы, белорусы и другие.	русские, таджики и другие
Государственный язык	эстонский	узбекский
Столица	Таллинн	Ташкент

ЧИСЛЕННОСТЬ НАСЕЛЕНИЯ



ДОЛЯ НЕГРАМОТНОГО НАСЕЛЕНИЯ



Сравнительные преимущества

Узбекистан

- Развитое хлопководство (230 кг хлопка на душу населения в год);
- Наличие природных ресурсов мирового значения (Запасы углеводорода в Узбекистане, включая газ, нефть и газ-конденсат оцениваются в 1,052 триллионов американских долларов)
- Избыток неквалифицированной рабочей силы.

Эстония

- Благоприятное географическое положение (транзитная торговля);
- Наличие дешевой квалифицированной рабочей силы (сборочное производство);
- Развитая деревообрабатывающая промышленность.

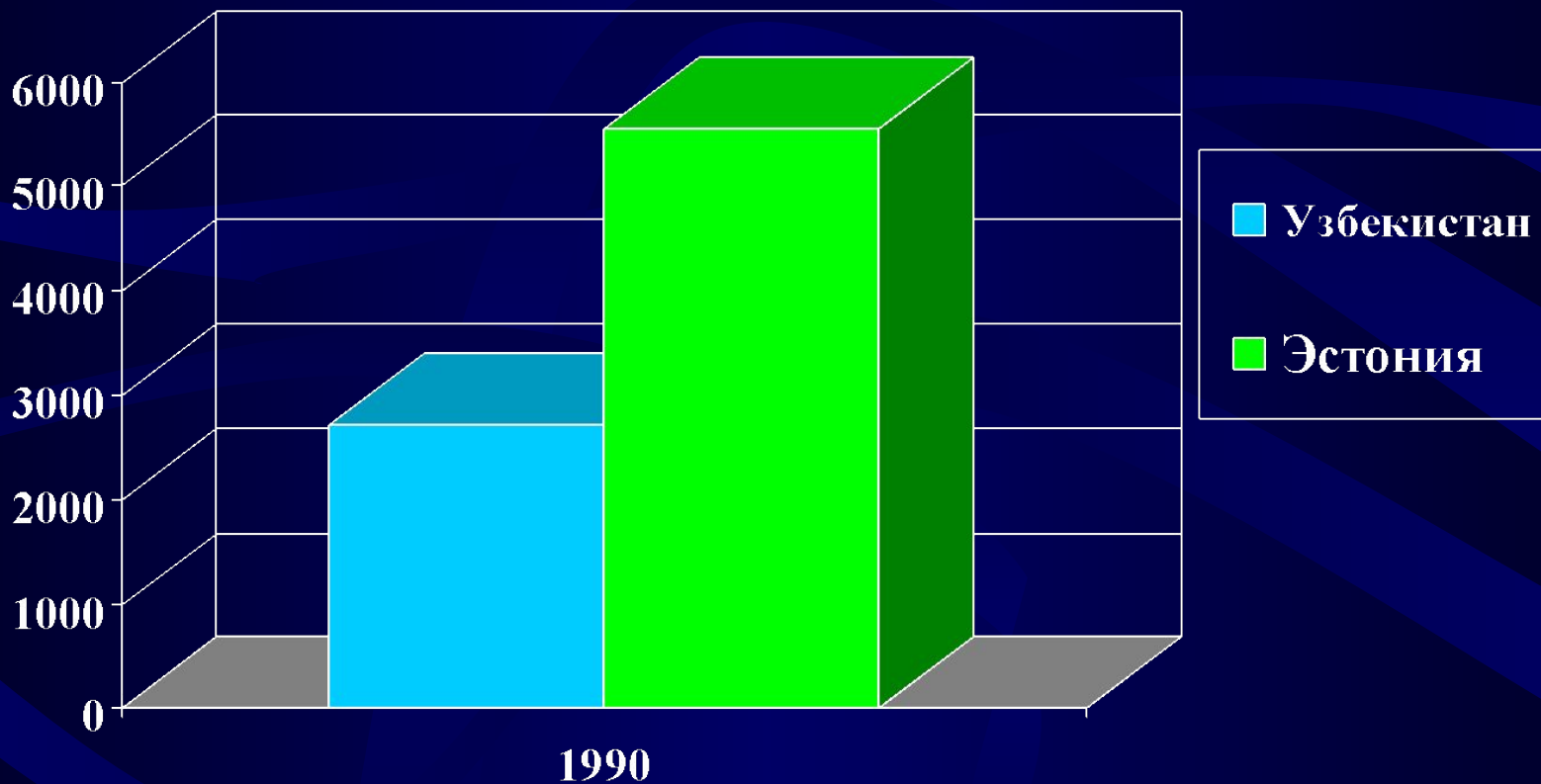
Трудовые ресурсы

Узбекистан

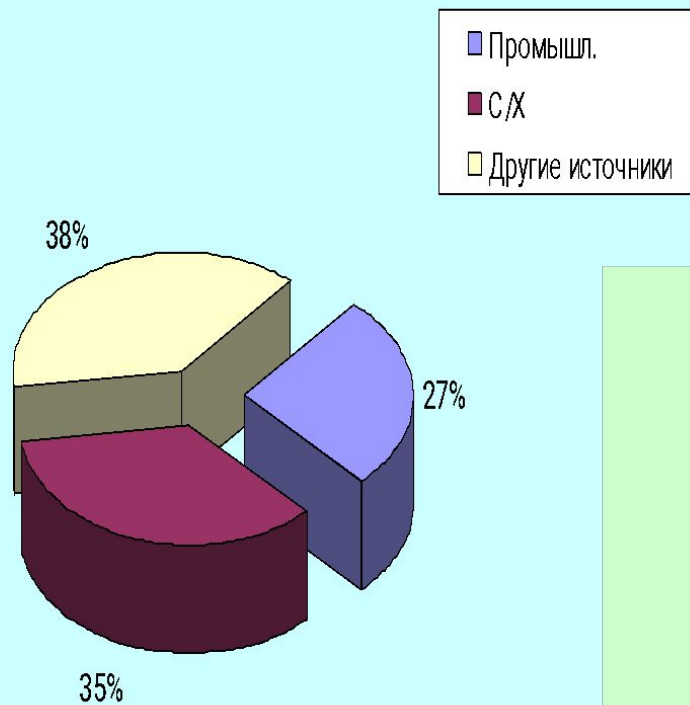
Эстония



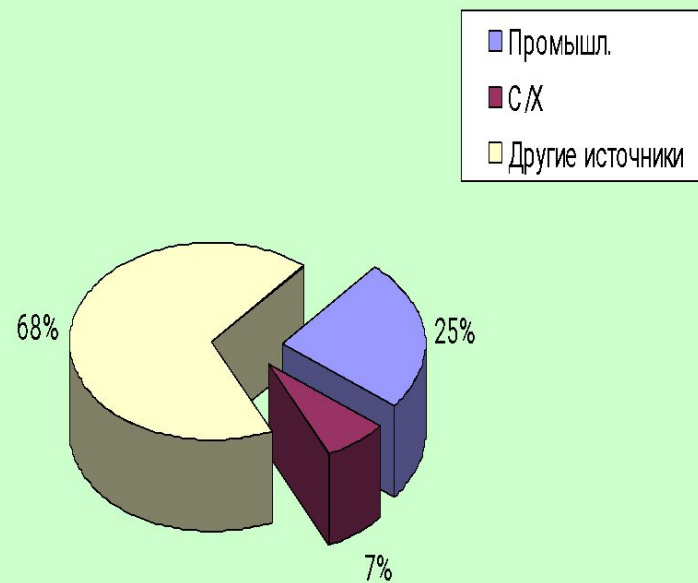
ВВП на душу населения в 1990 г.



Структура ВВП Узбекистана на 1992 г.

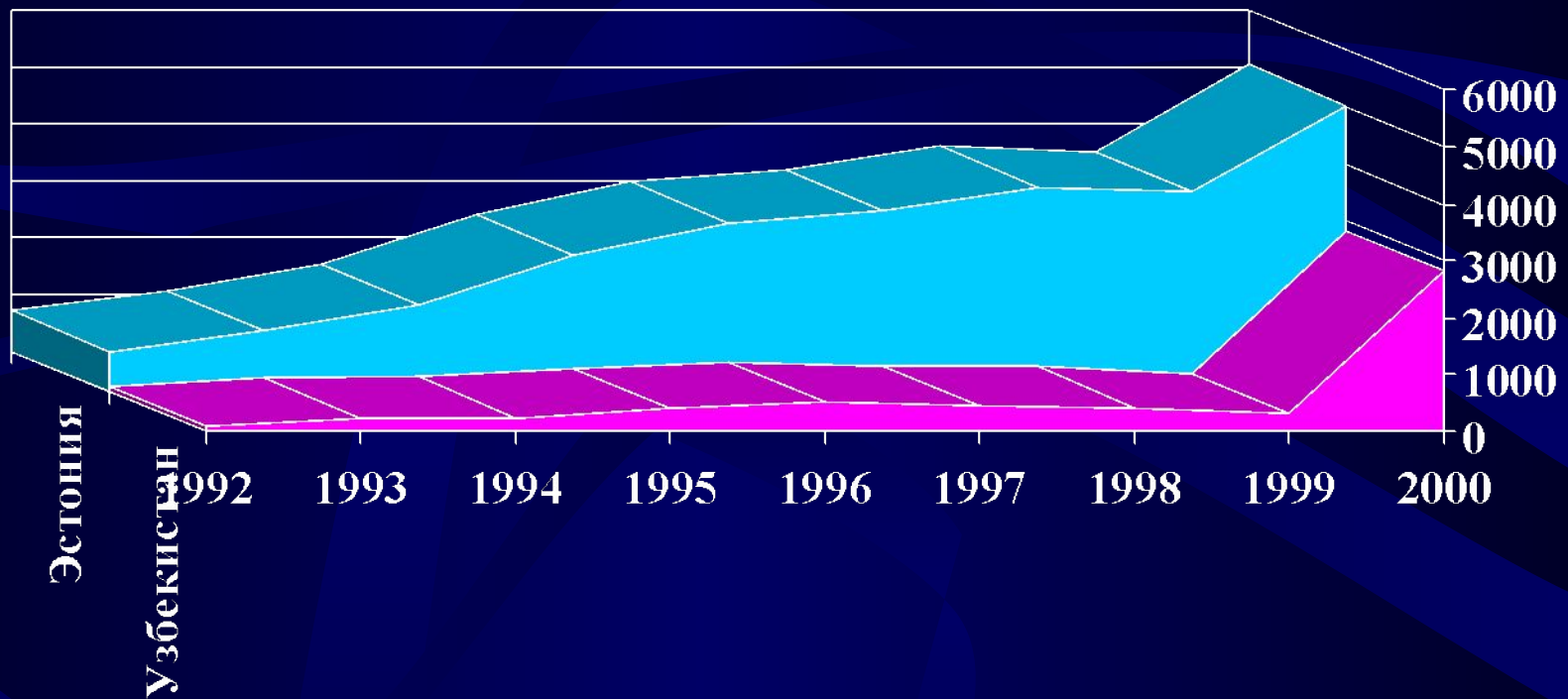


Структура ВВП Эстонии на 1992 г.

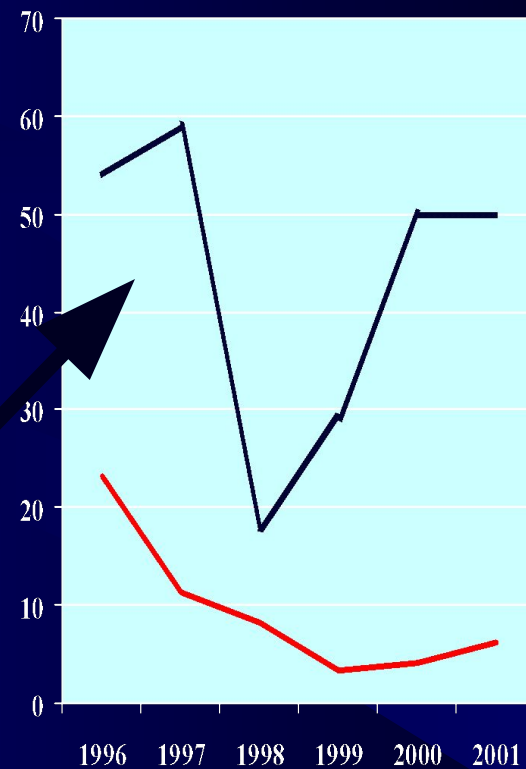
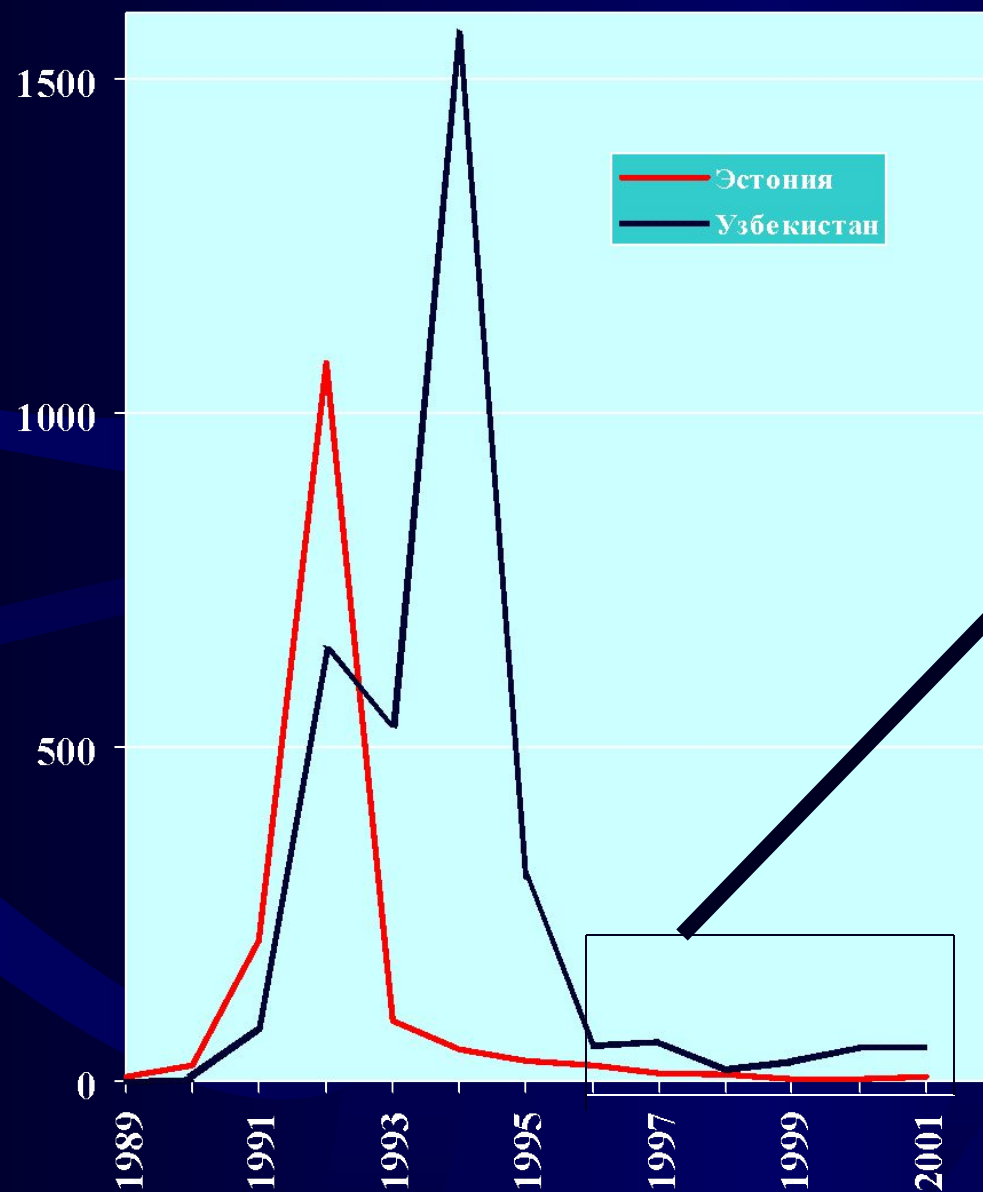


Меры	Узбекистан (год)	Эстония (год)	Запаздывание (количество лет, Узб. – Эст.)
Принятие декларации о независимости	Сент.1991	Авг.1990	1
Либерализация цен и торговли	1994	1990	4
Либерализация внешней торговли	1994	1991	3
Приватизация госсобственности	1996	1991	5
Введение собственной валюты	1994	1992	2
Принятие стабилизационной программы	1995	1992	3
Реформа налоговой системы	1998	1992	6

ВВП на душу населения (в \$)

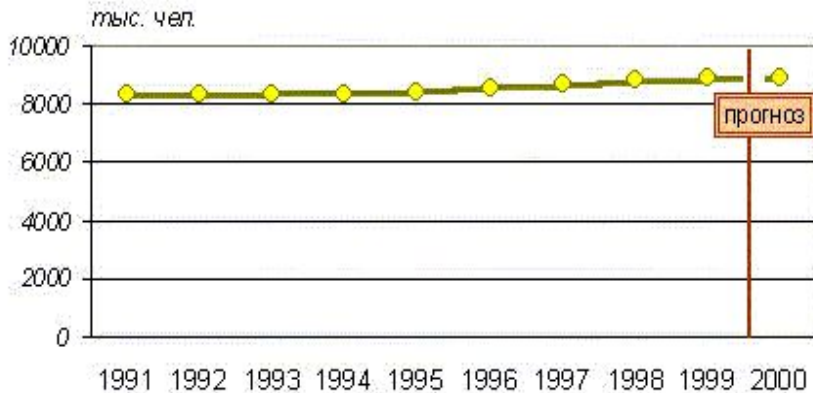


Инфляция в Узбекистане и Эстонии



Занятость и безработица в Узбекистане

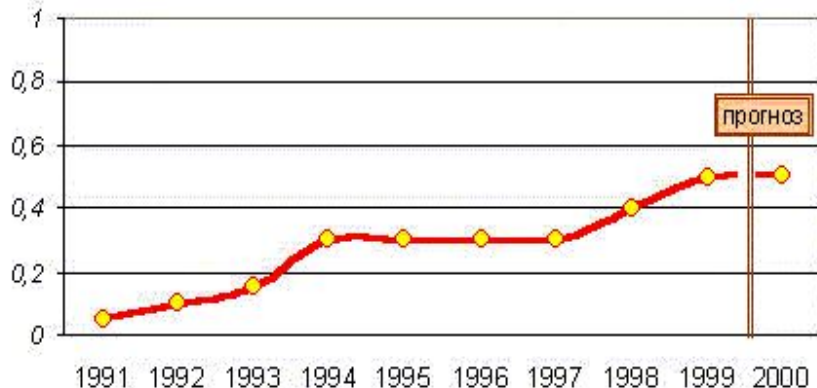
Численность занятого населения



- Новые промышленные предприятия не способны дать столько рабочих мест, которые удовлетворили бы демографическое давление на рынок рабочей силы (в Ферганской области Узбекистана безработица достигает 80% трудоспособного населения).

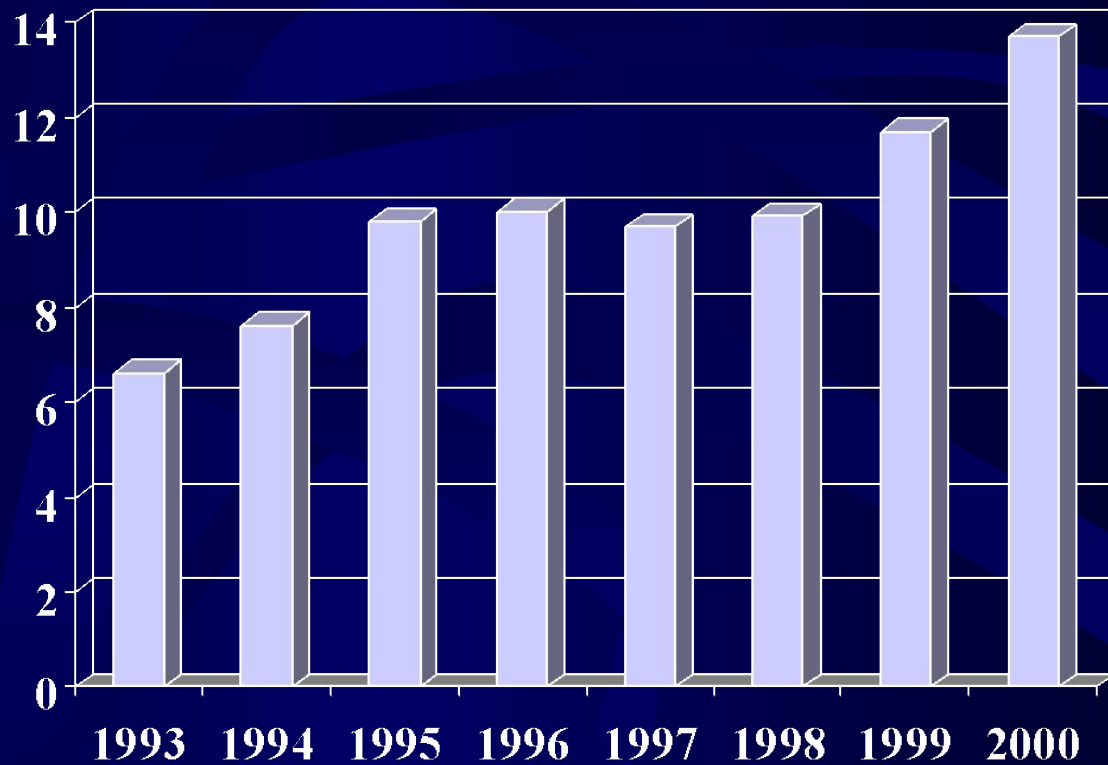
Уровень безработицы

(в % к экономически активному населению)

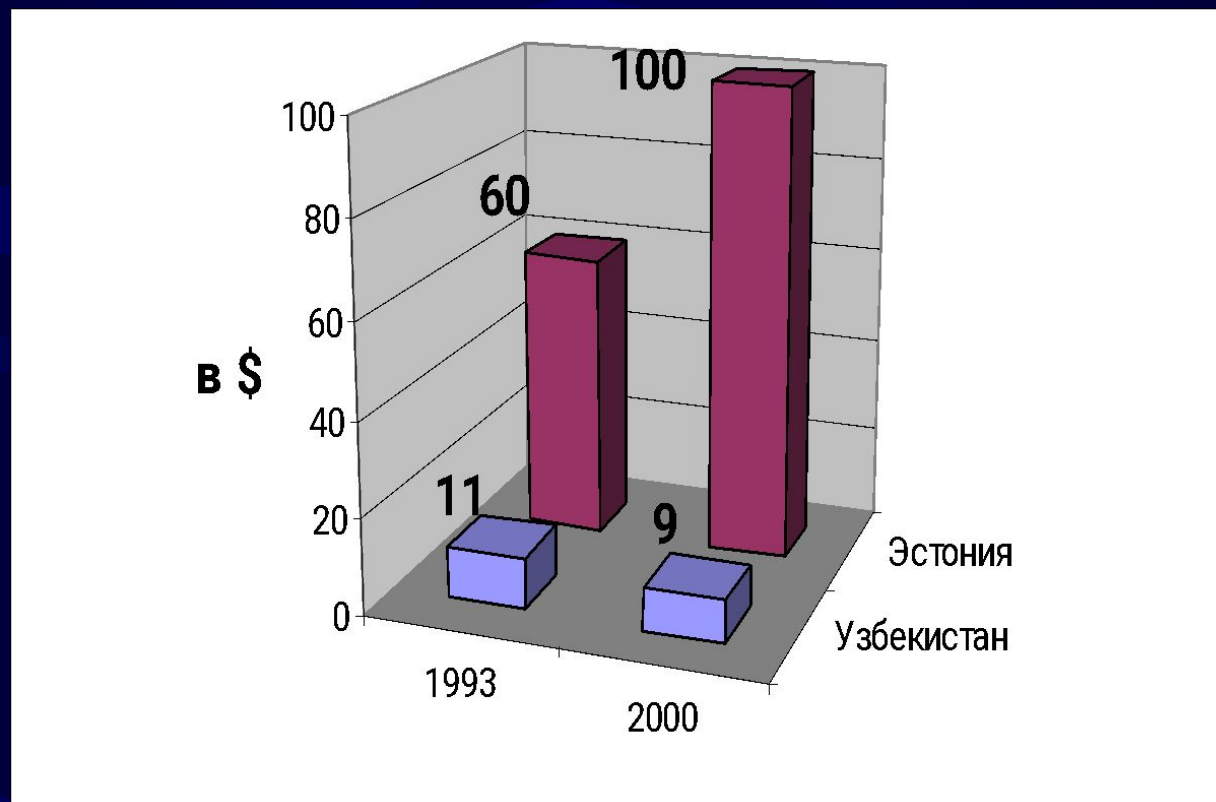


Безработица в Эстонии

■ % безработицы



Среднемесячный доход на душу населения



Вопреки официальным заявлениям уровень жизни в Узбекистане удручающе низок...



Вопреки официальным заявлениям уровень жизни в Узбекистане удручающе низок...

- Среднемесячный минимальный доход жителя республики составляет **\$9** - меньше трети той суммы, которая по подсчетам социологов необходима для обеспечения минимальных потребностей человека.
- Уровень нищеты, по различным оценкам, достигает **40-60%** населения Узбекистана.
- В докладе ООН о человеческом развитии Узбекистана за 2000 год говорится, что среднегодовой доход ВВП на душу населения республики составил **\$2829**. Но показатель рассчитывался по официальному курсу узбекской валюты, который в три раза выше рыночного. В действительности, этот индикатор вряд ли превышает **\$1000**.
- В среднем пенсия составляет около **\$16**, но работающие пенсионеры получают на 50% меньше под тем предлогом, что они зарабатывает деньги где-то на "стороне".

Вопреки официальным заявлениям уровень жизни в Узбекистане удручающе низок...

- Сотрудники некоторых предприятий говорят о том, что для многих 3-4 месячные задержки зарплаты стали привычным явлением.
- Некоторые предприятия пытаются выйти из положения, переходя на натуральные формы оплаты труда
- Люди зарабатывают себе на жизнь случайными приработками, продают старые вещи, обменивают товары, полученные вместо зарплаты. Для некоторых семей единственными средствами к существованию становятся доходы от приусадебных участков, проституции или наркоторговли.

Проблема бедности в Эстонии

- По данным проведенного департаментом статистики исследования, 11% семей Эстонии считают себя богатыми, справляются, по собственной оценке, 56% семей, на грани бедности находятся 23% семей и 10% семей ощущают себя по-настоящему бедными.

Экологические проблемы Узбекистана



- к концу 20 века водные запасы страны были исчерпаны, и это привело к гибели Аральского моря.

через 10-15 лет, когда количество населения страны, возможно, достигнет 30-32 млн., потребности страны в воде превысят имеющиеся в Узбекистане водные ресурсы.

25 млн. человек, и ежегодно, по данным Министерства здравоохранения, увеличивается примерно на 500 000 человек. Растущее население надо будет кормить,

Показатели либерализации экономики

	Узбекистан	Эстония
Кумулятивный индекс либерализации, %, к 1995	1,11	2,93
Доля негосударственного сектора в ВВП, %	40	70
Индекс либерализации торговли	1,7	4,0
Индекс либерализации цен	2,0	3,0
Доля торговли в ВВП, %	20,1	62,5

«Суха теория, мой друг,
а древо жизни вечно зеленеет...»

Почему они разные ?

Узбекистан

- Исходная база досоветского периода – феодальная экономика
- Восточная культура
- 68 лет существования в рамках СССР

Эстония


- Исходная база досоветского периода – капиталистическая экономика
- Западная культура
- 48 лет существования в рамках СССР

Исторические сведения

	Узбекистан	Эстония
Вступление в СССР	1924 год	1940 год
Обретение независимости	1991 год	1990 год

Главы государств

- Ислам Каримов – президент Узбекистана
- Леннарт Мери – президент Эстонии



Некоторые факты из биографии президентов...

- Ислам Абдуганиевич Каримов родился 30 января 1938 года в Самарканде.
- 1966 год - работает в Госплане Узбекистана.
- 1983 год - министр финансов Узбекистана,
- 1986 год - заместитель главы правительства Председателя Совета Министров и одновременно Председатель Государственного планового комитета.
- 1989 года И. Каримов - первый секретарь ЦК КП Узбекистана.
- С 24 марта 1990 года И. Каримов - Президент республики.
- Леннарт Мери родился 29 марта 1929 г. в Таллинне
- В 1941 г.- семья репрессирована
- С 1953 г., - работал драматургом в театре
- В 1960-1970-х гг. участвовал в различных экспедициях по территории СССР.
- 12 апреля 1990 г. назначен министром иностранных дел Эстонии
- В сентябре 1992 г. избран Президентом Эстонии, 20 сентября 1996 г. избран на второй срок.
- В 1998 г. избран Европейцем года.

Выбранная модель развития и будущее

Узбекистан

- «турецкая модель»
- «южнокорейская модель»
- «китайская модель»
- «рузвельтовская модель»
- «узбекская модель»
- «государственный капитализм восточного типа»

Авторитарное государство с традиционной экономикой и элементами капитализма

Эстония

Либеральная рыночная экономика


Интеграция в ЕС

THE END

P.S. ...продолжение следует
лет через 25 ...



Грошев Максим



Дукарт Алиса
Дукарт Олеся



Шелудяков Артем