

# Население России. История переписи населения.



Автор презентации: Печенкина В.А.  
Учитель МОУ « Гимназия № 10» г.Пушкино



## Итоги переписи 2010:

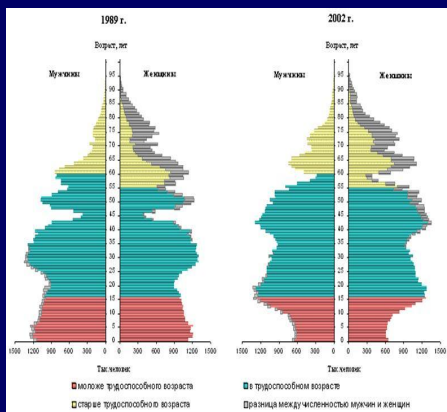
Население России составляет 142,9 млн человек. По данным Росстата, убыль населения с 2002 года, когда по итогам переписи было учтено 145,2 млн человек, составила 1,6%. Сокращение числа жителей было зафиксировано в 63 из 83 российских регионов. Естественная убыль населения в период между 2002 и 2010 годами сопровождалась постоянным ростом числа мигрантов.



по-прежнему наиболее населенными являются Центральный, Приволжский и Сибирский федеральные округа, на территории которых проживает более 61% населения страны. 73,7% населения страны сосредоточено в городах. По сравнению с 2002 годом этот показатель вырос на 0,5%.

По данным переписи 2010 года, сохранилось характерное для населения России значительное превышение численности женщин над численностью мужчин, которое составило 10 млн 515 тыс. человек против 9 млн 956 тыс. человек в 2002 году.

Переписью учтено 66 млн 205 тыс. мужчин и 76 млн 700,2 тыс. женщин, или 46,3% и 53,7% (в 2002 году — 46,6% и 53,4%). Соотношение мужчин и женщин несколько ухудшилось в связи с высокой преждевременной смертностью мужчин.





## Терминологический словарь

**Демография**-(от греч demos-народ и grapho – пишу) наука о населении.

**Естественный прирост**-разность между рождаемостью и смертностью.

**Механический прирост**-разница между количеством иммигрантов-людей, въезжающих в страну, и эмигрантов-людей, выезжающих из страны

**Демографический кризис**- резкое уменьшение численности населения.

**Демографический взрыв**- резкое увеличение численности населения.

**Коэффициент рождаемости**- отношение общего числа рождений в стране за год к численности населения.

**Коэффициент смертности**- отношение общего числа умерших в стране за год к численности населения.



# Абсолютные демографические показатели

**Рождаемость**

**Иммиграция**

**Естественный прирост**

Механический прирост

**Смертность**

**Эмиграция**



2002 год:

родилось 1.32 млн. человек

умерло 2.26 млн. человек

---

прирост -0.94 млн. человек

Естественный прирост

1998 год (на 1000 жителей):

родилось 8.8 человек

умерло 13.6 человек

---

прирост - 4.8 человек

Родившиеся

Естественный прирост

Естественная убыль

Умершие



# ВСЕРОССИЙСКАЯ ПЕРЕПИСЬ НАСЕЛЕНИЯ



# ЦЕЛИ ПЕРЕПИСИ НАСЕЛЕНИЯ

- ЧИСЛЕННОСТЬ НАСЕЛЕНИЯ
- РАЗМЕЩЕНИЕ НАСЕЛЕНИЯ ПО ТЕРРИТОРИИ РОССИЙСКОЙ ФЕДЕРАЦИИ, ВПЛОТЬ ДО МЕЛКИХ НАСЕЛЕННЫХ ПУНКТОВ, ХУТОРОВ



## ХАРАКТЕРИСТИКИ НАСЕЛЕНИЯ:

- ПОЛ
- ВОЗРАСТ
- ЧИСЛО И СОСТАВ ДОМОХОЗЯЙСТВ, СЕМЕЙ
- БРАЧНО-СЕМЕЙНЫЕ ОТНОШЕНИЯ
- РОЖДАЕМОСТЬ
- СОЦИАЛЬНО-ЭКОНОМИЧЕСКАЯ СТРУКТУРА
- НАЦИОНАЛЬНЫЙ И ЯЗЫКОВОЙ СОСТАВ, ГРАЖДАНСТВО
- ОБРАЗОВАТЕЛЬНЫЙ УРОВЕНЬ
- МИГРАЦИЯ НАСЕЛЕНИЯ

**НАСЕЛЕНИЕ, ПОДЛЕЖАЩЕЕ УЧЕТУ  
ПРИ ВСЕРОССИЙСКОЙ ПЕРЕПИСИ НАСЕЛЕНИЯ**

НАСЕЛЕНИЕ РОССИЙСКОЙ ФЕДЕРАЦИИ

ЛИЦА,  
ВРЕМЕННО  
НАХОДЯЩИЕСЯ  
НА ТЕРРИТОРИИ  
РОССИЙСКОЙ  
ФЕДЕРАЦИИ,  
ПОСТОЯННО  
ПРОЖИВАЮЩИЕ  
ЗА РУБЕЖОМ

ПОСТОЯННОЕ НАСЕЛЕНИЕ РОССИЙСКОЙ ФЕДЕРАЦИИ

ГРАЖДАНЕ  
РОССИЙСКОЙ  
ФЕДЕРАЦИИ, НАХОДЯ-  
ЩИЕСЯ ЗА РУБЕЖОМ  
В СВЯЗИ С  
ДЛИТЕЛЬНОЙ  
СЛУЖЕБНОЙ  
КОМАНДИ-  
РОВКОЙ ПО ЛИНИИ  
ОРГАНОВ ГОСУДАРСТ-  
ВЕННОЙ ВЛАСТИ  
СРОКОМ 1 ГОД И  
БОЛЕЕ

НАХОДЯЩЕЕСЯ НА МОМЕНТ  
СЧЕТА НАСЕЛЕНИЯ

ПРИБЫВШИЕ  
ИЗ-ЗА РУБЕЖА

В МЕСТЕ  
СВОЕГО  
ПОСТОЯН-  
НОГО ЖИ-  
ТЕЛЬСТВ  
А  
В  
РОССИЙ-  
СКОЙ ФЕ-  
ДЕРАЦИИ

ЗА  
РУБЕЖОМ  
В КОМАН-  
ДИРОВКЕ  
ИЛИ НА  
УЧЕБЕ  
СРОКОМ  
ДО 1 ГОДА

ЗА  
РУБЕЖОМ  
НА  
ОТДЫХЕ,  
ЛЕЧЕНИИ,  
В ГОСТЯХ

В  
ПЛАВАНИИ -  
МОРЯКИ  
РЫБОЛО-  
ВЦКИХ И  
ТОРГОВЫХ  
СУДОВ

НА  
ПОСТОЯННОЕ  
ЖИТЕЛЬСТВО  
ИЛИ В  
ПОИСКАХ  
УБЕЖИЩА

НА РАБОТУ  
ИЛИ УЧЕБУ  
СРОКОМ  
НА 1 ГОД  
И БОЛЕЕ



Первая всеобщая перепись населения Российской империи была проведена в 1897 году и показала, что население страны составляло 67 млн 473 тыс. человек.

Численность населения РФ в 2002 году составила 145 166 731 человек, представители более 180 национальностей

В конце XX начале XXI века в России появился демографический кризис (т.е. человек умирало больше, чем рождалось). В последние годы наблюдается постепенное улучшение демографической ситуации. Численность постоянного населения Российской Федерации на 1 июня 2009 г. составила 141 млн 846 тыс. 679 человек.

## **Расселение**

Большинство населения России сосредоточено в главной полосе расселения — треугольнике, вершинами которого являются Санкт-Петербург, Сочи и Иркутск.

В Сибири, площадь которой составляет почти 3/4 территории России, проживает менее четверти населения. Западная и центральная части Европейской России наиболее плотно заселены и урбанизированы. В этих районах расположены крупнейшие города России и традиционные центры культуры и промышленности. В Сибири население сосредоточено вдоль трассы Транссибирской железной дороги, и на территории Кузнецкого угольного бассейна.

## Переписной лист переписи 1897 года

1. **Ф.И.О. (Здесь же отмечались слепые, немые, умалишенные)**
2. **Пол**
3. **Сколько минуло лет или месяцев от роду.**
4. **Холост, женат или вдов.**
5. **Сословие, состояние или звание**
6. **Родился ли здесь, а если не здесь, то где именно.**
7. **Где обыкновенно проживает-здесь ли, а если не здесь, то где именно.**
8. **Вероисповедание.**
9. **Родной язык**
10. **Грамотность: а) умеет ли читать, б) где обучается или обучался.**
11. **Занятие, ремесло, промысел, должность или служба.**



# Переписной лист переписи 2010 года

**4 варианта переписных листов:** форма «П»-предназначена для сбора информации о жилищных условиях жителей РФ, форма «Д»- о перемещении населения внутри страны, форма «В»- для лиц, постоянно проживающих за рубежом , а на момент переписи находящихся в России. Переписной лист формы «К» предназначен для 75 % населения России и содержит следующие вопросы:

- 1. Ваши родственные отношения с главой семьи**
- 2. Пол**
- 3. Дата рождения**
- 4. Состояние в браке на настоящий момент**
- 5. Место рождения**
- 6. Гражданство**
- 7. Национальность**
- 8. Образование**
- 9. Владение русским языком и иностранными языками**
- 10. Все имеющиеся источники средств к существованию (например: пенсия, стипендия, зарплата).**
- 11. Имеете ли Вы работу в настоящий момент.**

# Демографические катастрофы в России

млн. чел.

300

250

200

150

100

50

0

- фактическая численность населения

- численность при отсутствии демографических кризисов

1914-1922 г.г.

Первая Мировая война

Революция

Гражданская война

Погибшие и уехавшие  
за границу - 18 млн. человек

Общие потери, с учетом потерь  
от снижения рождаемости -  
21 - 28 млн. человек

1920

1940

1960

1980

2000



1914-1922



1933-1934



1941-1945

# Демографические катастрофы в России

млн. чел.

300

250



200

150

100

50

0

-  - фактическая численность населения
-  - численность при отсутствии демографических кризисов

1941-1945 г.г.

Великая Отечественная война

Погибшие и уехавшие за границу — 27 млн. человек

Общие потери, с учетом потерь от снижения рождаемости — 37 - 47 млн. человек

1920

1940

1960

1980

2000



1914-1922



1933-1934



1941-1945






## Депортация

Депортация - (от лат. deportatio) - изгнание, ссылка. В широком смысле под Д. понимается принудительная высылка лица или категории лиц .в другое государство или другую местность, обычно, под конвоем. Д. нередко применяется в отношении иностранных граждан или лиц без гражданства, незаконно въехавших в то или иное государство. Известна Д. как акт массовой репрессии, напр. в СССР в 1920-1940-х гг., когда целые народы (чечены, ингуши, калмыки и др.) по обвинению в пособничестве немецко-фашистским войскам были высланы с мест своего проживания, В уголовном праве РФ Д. гражданского населения - одно из запрещенных средств или методов ведения войны (ст. 356 УК РФ). В административном праве РФ термин "Д." применяется как синоним "выдворения" и означает принудительное удаление иностранцев за пределы территории РФ (ФЗ "О предупреждении распространения в Российской Федерации заболевания, вызываемого вирусом иммунодефицита человека (ВИЧ-инфекции)" от 30 марта 1995 г.). ;



История переписей населения в России уходит корнями в глубокую древность. О самом раннем периоде этой истории имеется, к сожалению, очень мало письменных свидетельств. В летописях, относящихся к IX – XI вв., есть лишь упоминания о сборе дани князьями. Вероятно, при сборе дани учитывалась и численность облагаемого населения, но подробности этого учета неизвестны. Более достоверны летописные свидетельства об учетах населения в XIII в., в период татаро-монгольского нашествия. С целью сбора дани татарские ханы провели перепись населения в 1246г. в Киевской Руси, в 1255-1256 гг. - в Суздальской земле, в 1256-1259 гг. – в Новгородской. Переписи в то время, скорее всего, были похозяйственными, как и в других странах, т.е. единицей наблюдения было хозяйство ("дом"). Учет же населения имел второстепенное значение. Во всяком случае, общее число жителей по этим переписям установить не удалось.





Славянский поселок

В XIV – XVI вв. по мере становления централизованного российского государства развивалось и учетно-статистическое дело. Единицей налогового обложения стали земельные участки, поэтому и переписи были поземельными. Но в них наряду с описанием земельных владений указывалось число дворов и людей. Результаты переписей фиксировались в писцовых книгах, которые велись постоянно и служили юридическими документами на право владения землей и крепостными.





В XVII веке в связи с развитием ремесел и торговли единицей налогообложения становится хозяйство ("двор"), а учеты населения именуется подворными переписями. Такие описания проводились часто. Число и масштабы переписей расширились настолько, что в Москве был образован Счетный приказ. Особенно крупными были подворные переписи 1646 и 1678 гг., охватившие почти всю территорию государства. Сохранилось немало документов, позволяющих воссоздать атмосферу, в которой они проводились, обрисовать портреты переписчиков, выяснить отношение населения к переписям. Попробуем по ним



Следующим шагом в становлении учета населения в России был переход к системе петровских ревизий. Учеты XVII – начала XVIII веков давали слишком приблизительный результат - так велика была погрешность. Между тем реформы Петра I и непрерывные войны требовали увеличения армии и огромных средств. Получить солдат и деньги можно было только при условии более или менее точного знания о количестве потенциальных рекрутов и налогоплательщиков. Вот почему Петр I решился на кардинальную реформу налоговой системы. Единицей налогообложения отныне становится не двор, как раньше, а "ревизская душа". 26 ноября 1718 г. Петр I издал указ, которым предписывалось "взять сказки у всех (дать на год сроку), чтоб правдивыя принесли, сколько у кого в которой деревне душ мужеска пола". Списки населения ("сказки") следовало собрать в 1719 г., а затем в течение трех лет подвергнуть проверке ("ревизии"). За уклонение от переписи или "утайку душ" указ предусматривал жестокие кары, вплоть до смертной казни.





Этим указом было положено начало целой серии подушных переписей ("ревизий"), которые с различными изменениями проводились в России в течение последующих 140 лет, с 1719 по 1859г., вплоть до отмены крепостного права. Всего было 10 ревизий, каждая из которых продолжалась в течение нескольких лет. Подушные переписи были еще далеки от современных переписей населения и по охвату населения, и по методам проведения. Их объектом в основном было только податное население, они учитывали приписное (юридическое), а не фактическое население, проводились подолгу, собранные сведения не относились к одному моменту времени.



Последние ревизии охватывали уже более 80% всего населения страны, а на территориях, где они проводились, - более 90%. Это позволяло хотя и с дорасчетом, но все же определить общую численность населения страны, его размещение и состав, опираясь на данные прямого учета.




После отмены крепостного права начали проводиться переписи населения в отдельных городах и даже губерниях, однако многие из них представляли собой казенные полицейские "народоисчисления". Их недостаток был в том, что у домохозяев собирали сведения не о фактически проживающих, а о прописанных в доме. Кроме того, перепись не охватывала всю страну: только в Москве, Петербурге и некоторых других городах она проводилась регулярно, каждые 10—12 лет.


Позднее перешли к научно организованным переписям, которые регулярно проводились в Москве (1871, 1882, 1902, 1912 г.), Петербурге (1862-1864, 1869, 1881, 1890, 1910, 1915 г.) и других городах. В некоторых губерниях (Астраханской — в 1873 г., Акмолинской — в 1877 г., Псковской — в 1870 и 1887 г. и др.) переписывали жителей во всех городах. В 1863 и 1881 гг. переписано население всей Курляндской, а в 1881 г. — также Лифляндской и Эстляндской губерний. Таких местных переписей было проведено не менее 200, но материалы многих из них не были опубликованы, и о некоторых неизвестно ничего, кроме года переписи.



Интересным историческим фактом является участие известных русских писателей в переписях населения.


Для многих станет неожиданностью, что наряду с обличением крепостнического строя Александр Радищев был и основоположником отечественной демографической статистики, то есть науки, которая изучает и оценивает результаты переписей населения. Свои воззрения на статистику он изложил в работах: "Письмо о китайском торге" (1794 г.), "Описание моего владения..." (1799 г.), "О законоположении" (1802 г.). В основном он следовал традициям описательной школы, но, как и "политические арифметики", применял косвенные расчеты: подсчитывал народный доход России, величину его товарно-денежной части и т.д. Фактически, именно Радищев разработал те принципы обобщения статистических данных, которые легли в основу проведения "ревизий" и "сказок" в XIX в., а во многом "дожили" и о первой русской общегосударственной переписи 1897 г.





Перепись 1882 г. в Москве знаменита тем, что в ней принимал участие великий русский писатель граф Л.Н. Толстой. Лев Николаевич писал: "Я предлагал воспользоваться переписью для того, чтобы узнать нищету в Москве и помочь ей делом и деньгами, и сделать так, чтобы бедных не было в Москве". Толстой считал, что "для общества интерес и значение переписи в том, что она дает ему зеркало, в которое хочешь, не хочешь, посмотрится все общество и каждый из нас" .

Он выбрал себе один из самых сложных и трудных участков, проточный переулок, где находилась ночлежка, среди московской голытьбы это мрачное двухэтажное здание носило название "Ржанова крепость". Действительно, грязная ночлежка, заполненная опустившимися на самое дно нищими, отчаявшимися людьми, послужила для Толстого зеркалом, отразившим страшную бедность народа.



Под впечатлением от увиденного, Л.Н. Толстой написал свою знаменитую статью "Так что же нам делать?" (1882 г.)



А.П. Чехов участвовал в проведении переписи 1897 г. — руководил группой счетчиков-регистраторов в Серпуховском уезде Московской губернии.

В 90-х годах XIX в. попытку переписать население Сахалина, по собственной инициативе, предпринял великий русский писатель Антон Павлович Чехов. Он лично обходил дома и заполнил тысячи переписных карточек. Эти карточки, хранящиеся до сих пор, убедительно свидетельствуют о крайней нищете, безграмотности и бескультурье жителей Сахалина. Переписывая ссыльных Сахалина, писатель внес вклад не только в историю острова, но и в русскую литературу. Чехов общался с людьми, узнавал истории их жизней, причины ссылки и набирал богатый материал для своих заметок. История этой переписи запечатлена в его книге "Остров Сахалин" (1895 г.). Путевые заметки из этой серии наглядно отображают жизнь обитателей острова и труд переписчика, которым стал на время А.П. Чехов.



Первая и единственная Всеобщая перепись населения Российской империи была проведена 9 февраля 1897 г. Инициатором ее стал выдающийся русский ученый П.П. Семенов-Тян-Шанский. Царскому правительству потребовалось почти сорок лет для того, чтобы подготовить всеобщую перепись.

Эта перепись — единственный источник достоверных данных о численности и составе населения России в конце XIX в. Она была научно организована, проводилась по всей стране одновременно, в краткие сроки, по единой программе и единой инструкции.

Единицей наблюдения было хозяйство, на которое и составлялся переписной лист, содержащий 14 пунктов. Программа переписи включала в себя социально-демографические характеристики опрашиваемых, брачное состояние, место рождения, вероисповедание, родной язык, грамотность и занятие. Было повсеместно объявлено, что она "не будет служить поводом ни для каких новых налогов или повинностей", а цель ее — "познакомиться с населением и изучать его", а также "составить точные понятия о самых различных условиях народной жизни". Численность населения России в 1897 г. составляла 67,5 млн чел., из них 15% проживали в городах. Доля мужского населения — 49%, женского — 51%; средняя продолжительность жизни — 32 года (31 год — мужчин и 33 года — женщин); доля грамотных в возрасте 9—49 лет (умеющих читать и писать или только читать) — 29,6%.








С установлением советской власти начался новый этап развития статистики в нашей стране. Сразу после революции 1917 г. В.И. Ленин Провозгласил свой знаменитый лозунг: "Социализм — это учет". А летом 1918 г. началась практическая работа по организации советской статистики.

Изменение границ государства в 1918—1921 гг., массовые миграции, отсутствие точных данных о потерях в Гражданской войне и естественном движении населения в 1917—1921 гг. привели к тому, что к моменту образования СССР не было достоверных данных о численности населения.

Первая Всероссийская советская перепись населения была проведена в августе 1920 г. Подготовка и проведение переписи проходили в труднейших условиях интервенции и гражданской войны, голода, разрухи. В ходе проведения переписи были получены сведения только о 70% населения страны: некоторые районы оказались недоступными из-за ведения военных действий. Тяжелым было материальное обеспечение переписи: не хватало работников, транспорта, бумаги и прочих средств. Перепись населения решено было совместить с проведением сельскохозяйственной переписи и кратким учетом промышленных предприятий.





Первая Всесоюзная перепись населения состоялась 17 декабря 1926 г., она впервые охватила все население страны. Перепись 1926 г. была спроектирована на высоком уровне и проведена опытными специалистами, вышедшими в основном из земской статистики. Выдающиеся советские статистики В.Г. Михайловский и О.А. Квиткин выработали научные принципы, которые легли в основу как этой, так и следующих советских переписей населения. Перепись 1926 г. отличалась не только продуманной методикой получения сведений, но и богатством собранных данных, особенно о социальном составе населения и о семьях. Ее материалы были очень нужны, они легли в основу первого Народно-хозяйственного плана развития экономики и культуры СССР.





Вторая Всесоюзная перепись населения была проведена в январе 1937г. Перепись прошла успешно, хотя ее проект, подготовленный статистиками-профессионалами, был сокращен и искажен Сталиным. На эту перепись Сталин возлагал большие надежды: она должна была продемонстрировать всему миру достижения страны социализма. Предполагалось, что прирост населения за 11 лет (с 1926 г.) составит около 37,6 млн чел.

Однако перепись дала ошеломляющие результаты: население — 156 млн, т.е. общий прирост всего 7,2 млн. Сколько смертей пришлось на тюрьмы, лагеря, голод — установить было невозможно.

Сталин вынужден был признать перепись "вредительской" и засекретить ее результаты. Основных причин было две.

Первая — в результате переписи "прорисовались" страшные последствия голода 1932—1934 г., когда страна потеряла, по разным данным, от 6 до 8 млн чел. Причина вторая — "неправильные" данные о религиозных убеждениях населения, к которым привел "неправильный" вопрос в опросных листах. Он звучал примерно так: к какому вероисповеданию принадлежит опрашиваемый? Даже не сильно верующие люди отвечали: православный, мусульманин и т.п. По итогам переписи получалось, что в стране "воинствующего атеизма" собственно атеистов почти нет.





17 января 1939 г. была проведена еще одна перепись, на этот раз объявленная точной. Перепись имела четкую цель: любой ценой показать рост численности населения СССР. Этой цели она достигла, вместе с тем, очевидно, что этими данными нужно пользоваться с большой осторожностью. Они не дают общей картины, разрознены и часто противоречивы. Видимо, понимая всю некорректность проведения переписи, дефектность материалов, значительную их часть перевели в секретные фонды, а в открытую печать попали лишь некоторые цифры.

Итак, численность населения оказалось равной 170 млн. "Прирост" за два года — 14 млн чел. Если вспомнить, какими "урожайными" эти годы (1937 — 1938) были на смерть, то поистине произошло чудо. Однако при сравнении с результатами переписи 1926 г. чудо сразу поблекло — прирост за 13 лет составил 21,2 млн чел. Это всего 9% от общего прироста населения вместо ожидаемых и естественных 29%. Меры для повышения численности советского народа были применены серьезные.





Следующая перепись населения в СССР

состоялась в 1959 г

Перепись 1959 г. имела свои особенности: был установлен единый срок проведения переписи населения — 8 дней, ставший традиционным для всех последующих переписей; впервые при разработке материалов был применен выборочный метод (разработка данных о семье). Рост образовательного уровня в стране позволил отказаться от вопроса о грамотности и перейти к двум вопросам: "образование" и "тип учебного заведения" — для учащихся. Обработка данных была полностью механизирована и проводилась централизованно.

Данные переписи были использованы в планировании управления, послужили основой для последующих расчетов численности и состава населения. На этот раз демографический потенциал был оценен в 208,8 млн чел.

Дальше переписи населения становятся регулярными — с периодичностью раз в 10 лет.



Очередная перепись прошла в 1970 г. (на 15 января). С целью экономии времени и средств впервые в отечественной практике был применен выборочный метод при сборе данных: часть сведений была получена путем опроса не всех, а только 25% населения, это стало новым явлением в нашей статистике.



Перепись населения 1979 г. (на 17 января) существенно отличалась от предыдущих своей организацией и обработкой данных. Была применена принципиально новая форма переписного листа, который являлся одновременно техническим носителем первичной информации для ввода ее в ЭВМ с помощью специальных считывающих устройств и записи на магнитную ленту. Были добавлены новые вопросы, формулировки некоторых других — уточнены. Перепись дала обширные сведения об изменениях в составе населения, которые впоследствии широко использовались. При переписи 1979 г. впервые был поставлен вопрос о числе рожденных женщиной детей (для углубленного исследования динамики рождаемости и изучения факторов, влияющих на воспроизводство населения).



## Всесоюзная перепись населения 1989 года

Последняя перепись в СССР проводилась 12 января 1989 года. По данным последней переписи, численность населения Советского Союза была 286,7 млн человек, в том числе городское население — 188,8 млн человек, или 66 процентов. Численность населения РСФСР составляла 147,4 млн человек. Отличительной её особенностью явилось то, что впервые, наряду со сведениями о населении, были собраны сведения о жилищных условиях. Это позволило получить сведения о жилищных условиях различных социально-демографических групп населения во всех районах страны, о развитии жилищной кооперации, о степени обеспеченности людей жильём и его благоустройстве.





2010  
ВСЕРОССИЙСКАЯ  
ПЕРЕПИСЬ НАСЕЛЕНИЯ

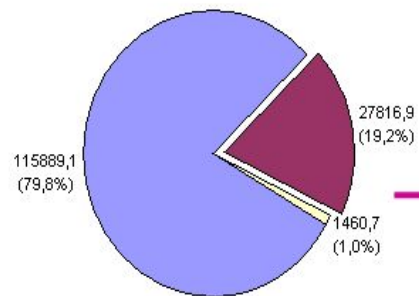
14 - 25 ОКТЯБРЯ 2010 ГОДА



РОССИИ ВАЖЕН КАЖДЫЙ!

ПЕРЕПИСЬ - КОЛЛЕКТИВНЫЙ ПОРТРЕТ СТРАНЫ.  
БЕЗ ВАС ОБЩАЯ КАРТИНА БУДЕТ НЕПОЛНОЙ.

НАЦИОНАЛЬНЫЙ СОСТАВ  
(тысяч человек)  
Nationalities and ethnic groups  
(thousands)



- русские (Russians)
- другие национальности (other nationalities)
- национальная принадлежность не указана (nationalities (ethnic group) not stated)

татары (tatars)	566,6 (2,0%)
украинцы (ukrainians)	2943,0 (10,6%)
башкиры (bashkirs)	1673,4 (6,0%)
чуваши (chuvashs)	1637,1 (5,9%)
чеченцы (chechens)	1360,2 (4,9%)
армяне (armenians)	1130,5 (4,1%)
мордва (mordovians)	943,3 (3,4%)
аварцы (avars)	814,5 (2,9%)
белорусы (belorussians)	808,0 (2,9%)
казахи (kazakhs)	664,0 (2,4%)
удмурты (udmurts)	636,9 (2,3%)
айджанцы (azerbaijanians)	621,8 (2,2%)
марийцы (maris)	604,3 (2,2%)
немцы (germans)	597,2 (2,1%)
кабардинцы (kabardinians)	520,0 (1,9%)
осетины (ossets)	514,9 (1,8%)
даргинцы (darghins)	510,2 (1,8%)
буряты (buriats)	446,2 (1,6%)
якуты (yakuts)	443,8 (1,6%)
кумыки (kumyks)	422,4 (1,5%)
ингуши (ingushs)	413,0 (1,5%)
лезгины (lezghins)	411,5 (1,5%)
иные (other)	4257,1 (15,3%)

Всероссийская перепись населения 2010 года

Проходила с 14 по 25 октября 2010 года.

По итогам переписи население России составляет 142,9 млн человек.

По данным Росстата, убыль населения с 2002 года, когда по итогам переписи было учтено 145,2 млн человек, составила 1,6%.

Сокращение числа жителей было зафиксировано в 63 из 83 российских регионов. Естественная убыль населения в период между 2002 и 2010 годами сопровождалась постоянным ростом числа мигрантов.