

*Разработка занятия дополнительного  
образования по программе  
«Путешествие с картой по миру»  
для обучающихся 9-10 классов*

***Тема: Основные туристические  
центры России***

Разработчик: Таркова Лариса Анатольевна  
учитель дополнительного образования  
МОУ МУК №1

г. Сургут, 2011

## Цели:

- познакомить учащихся с основными туристическими центрами России;
- рассмотреть основные виды туризма данных регионов;
- познакомится с основными достопримечательностями;
- развивать умения работать в команде при проектировании туристических маршрутов;
- развивать умение работать со специализированными программами используемых в туристическом бизнесе;
- воспитывать чувство патриотизма к Родине.

\* **Тип урока:** комбинированный;

\* **Методы:** проблемно-поисковый, мини-лекция, метод проектирования;

\* **Оборудование:**

- для учителя – план урока, презентация, карта «Золотое кольцо», программа «Turvin» (специализированная программа бронирования), DVD «Энциклопедия. Туристический атлас мира»
- для обучающихся – листы формата А4, таблица указатели, справочный материал по городам России (Москва, Санкт – Петербург, Краснодарский край, Золотое кольцо).

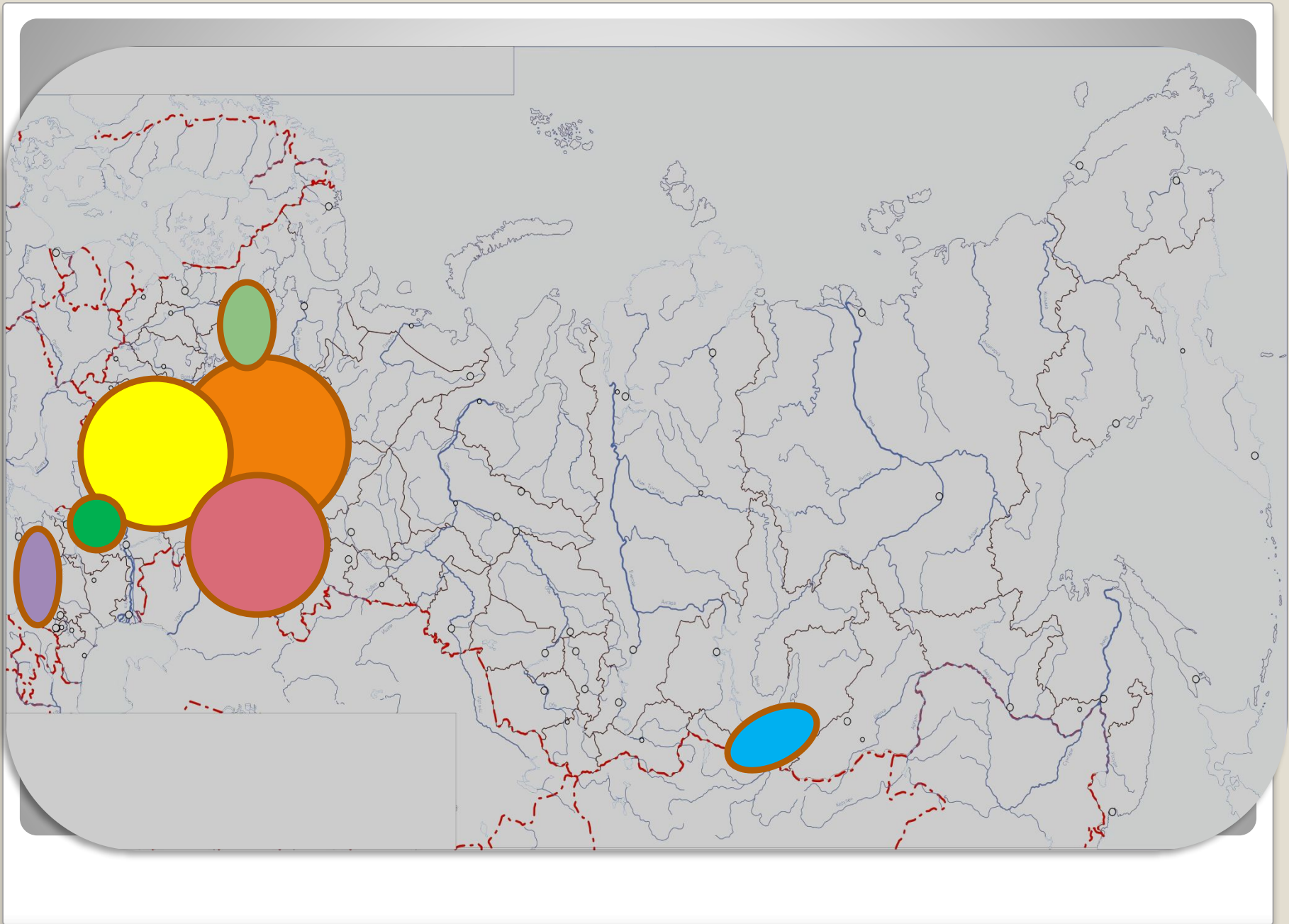
## ● **Организационный этап**

*Задача учителя: создать условия для погружения в атмосферу занятия*

<b>Деятельность учителя</b>	<b>Деятельность обучающихся</b>
<i>-Приветствие обучающихся -Сообщение темы и целей занятия;</i>	<i>-Настраиваются на работу и осмысливают информацию о будущей деятельности</i>

- **Проверка качества ЗУН (повторение и закрепление изучаемого ранее, подготовка к восприятию нового)**

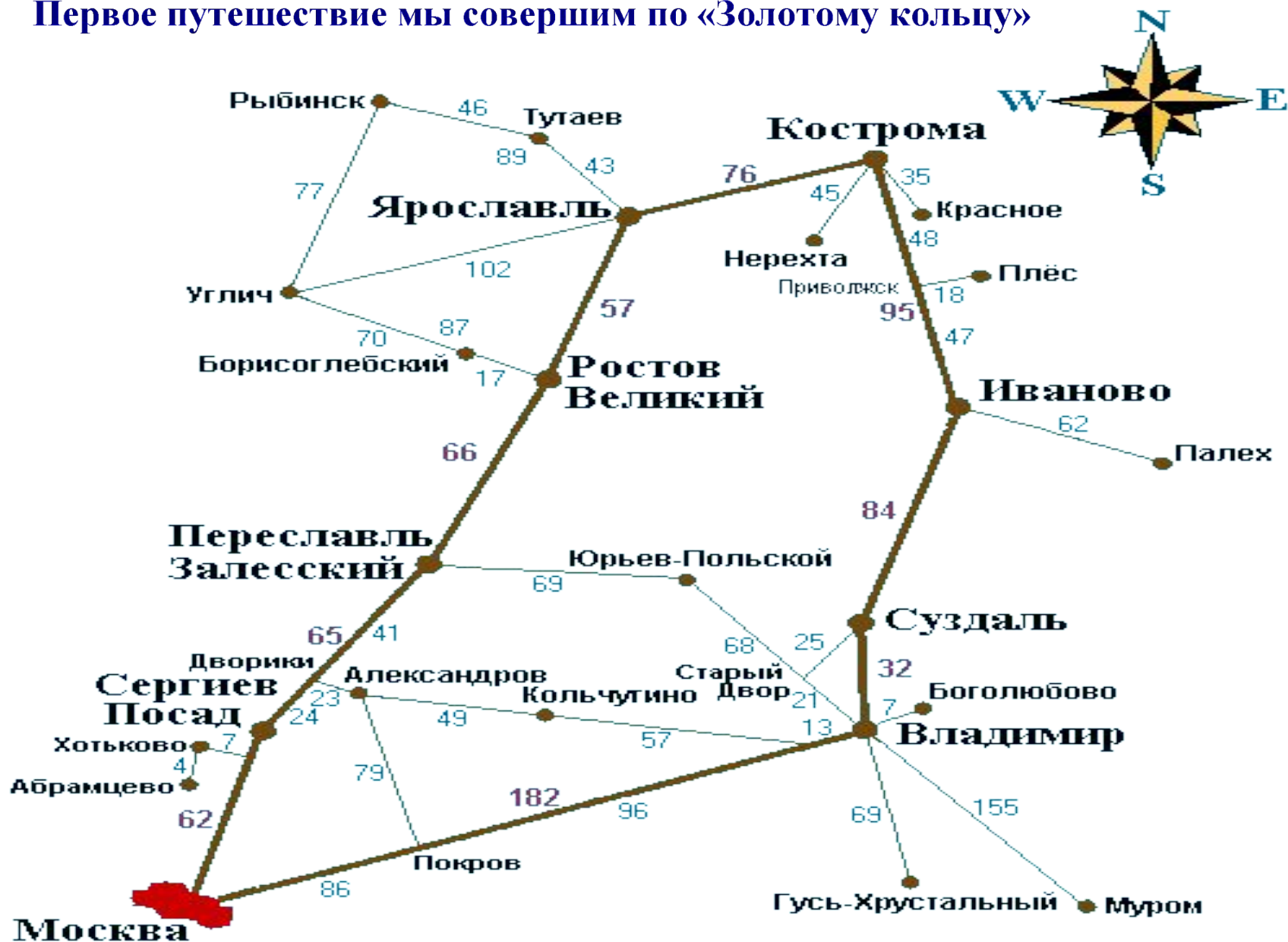
<b>Деятельность учителя</b>	<b>Деятельность обучающихся</b>
<i>-Повторение основных туристических маршрутов России; -Беседа, обсуждение с элементами самостоятельной работы (репродуктивный)</i>	<i>-Работа с индивидуальными контурными картами (нанесение основных туристических зон России)</i>




## ● **Этап усвоения новых знаний**

<b>Деятельность учителя</b>	<b>Деятельность обучающихся</b>
<i>- Мини-лекция «Города Золотого кольца»</i>	<i>- Восприятие новой информации; - Работа с дополнительной литературой; - Работа с контурными картами (нанесение на карту крупных городов Золотого кольца)</i>

# Первое путешествие мы совершим по «Золотому кольцу»









**Москва** – первое летописное упоминание о Москве как поселении относится к **1147 г.**, от которого ведется летоисчисление истории города. Основателем Москвы официально признан суздальский князь **Юрий Владимирович Долгорукий**

# Сергиев Посад

## Монастырь Троица-Сергиевская лавра



*Переславль-Залесский* – город, который основал Юрий Долгорукий. Здесь сохранилось много старинных церквей и других памятников архитектуры.



**Горицкий монастырь. XIV в.**

*Ростов - Великий.* Здесь делают красивые украшения с эмалью - финифть. Самая замечательная часть города - Ростовский кремль.



**Ярославль** – самый крупный город Золотого кольца. Он был основан князем Ярославом Мудрым. Ярославль называют родиной русского театра.



*Кострома. Кострома была основана в 1152 суздальским князем Юрием Долгоруким*



## *Иваново.*

**Город образовался в 1871 году в результате слияния села Иваново и Вознесенского Посада. До 1932 года назывался Иваново-Вознесенск. Со дня основания и до сегодняшних дней город является центром легкой промышленности России. В 1932 году город переименован в Иваново.**



*Суздаль — это уникальный город. Один из красивейших древнерусских городов, он является единственным в России городом-музеем: на территории города сосредоточено более 300 памятников, ставших культурным достоянием не только России, но и мировой культуры (ЮНЕСКО)*







## ***Владимир.***

***Владимир основан в 990 году Киевским князем Владимиром Святославичем (Красное Солнышко). В 1108 г. князь Владимир Мономах построил мощную крепость, защищенную с юга крутыми берегами реки Клязьмы, с севера — речкой Лыбедью, с востока и запада — глубокими оврагами***

## Проверка усвоения полученных знаний в форме опроса

*1. Почему эти города называются Золотым кольцом?*

*2. Перечисли города Золотого Кольца.*


*3. В каком городе находится Троице-Сергиева лавра?*

*4. Что такое финифть, и в каком городе её делают?*

*5. Какие города Золотого кольца стоят на Волге?*

*6. Кто основал город Владимир?*

- **Практическая работа** «Разработка туристических маршрутов по основным туристическим центрам России (по выбору обучающихся)». Работа в группах
- **Задача учителя:** *осуществить рефлекссию учащимися собственной деятельности и провести необходимую коррекцию.*
- **Задание:**
- Разработать маршрут по выбранной карточке;
- Проектирование туристического маршрута (с использованием справочного материала):
- Рассмотреть основные достопримечательности маршрутов;
- Рассмотреть категории гостиниц по маршруту следования;
- Создать туристический пакет (учитывая виды туризма).
- Защита мини-проекта.





САНКТ - ПЕТЕРБУРГ

САНКТ - ПЕТЕРБУРГ


## Работа в программе «Turvin» – подбор гостиницы



# Презентация туристического маршрута по городу-герою Москва



# Презентация туристического маршрута по Краснодарскому краю





# Презентация туристического маршрута по городам Золотого кольца



- **Подведение итога урока. Рефлексия.**

*Задача учителя: осуществить рефлексию учащимися собственной деятельности и провести необходимую коррекцию.*

- **Задание на дом:** разработать виртуальную экскурсию по одному из туристических направлений России (по своему выбору).